



# Principales Variaciones



Mes y Año:

marzo

2025



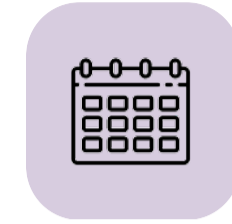
Volumen Negociado

**4.601.072.643.094**



Vol. Acum. vs Vol. Acum. año anterior

**32,06 %**



Vol. Actual. vs Vol. Mes anterior

**4,37 %**



## Renta Fija

Plazo Promedio Ponderado del mes

En Guaraníes

**8,62**

TPP

**6,49**

PPP-AÑOS

En Dólares

**6,21**

TPP

**7,27**

PPP-AÑOS



## Volumen Mensual vs Volumen Mensual Año Anterior

(en miles de millones de guaraníes)

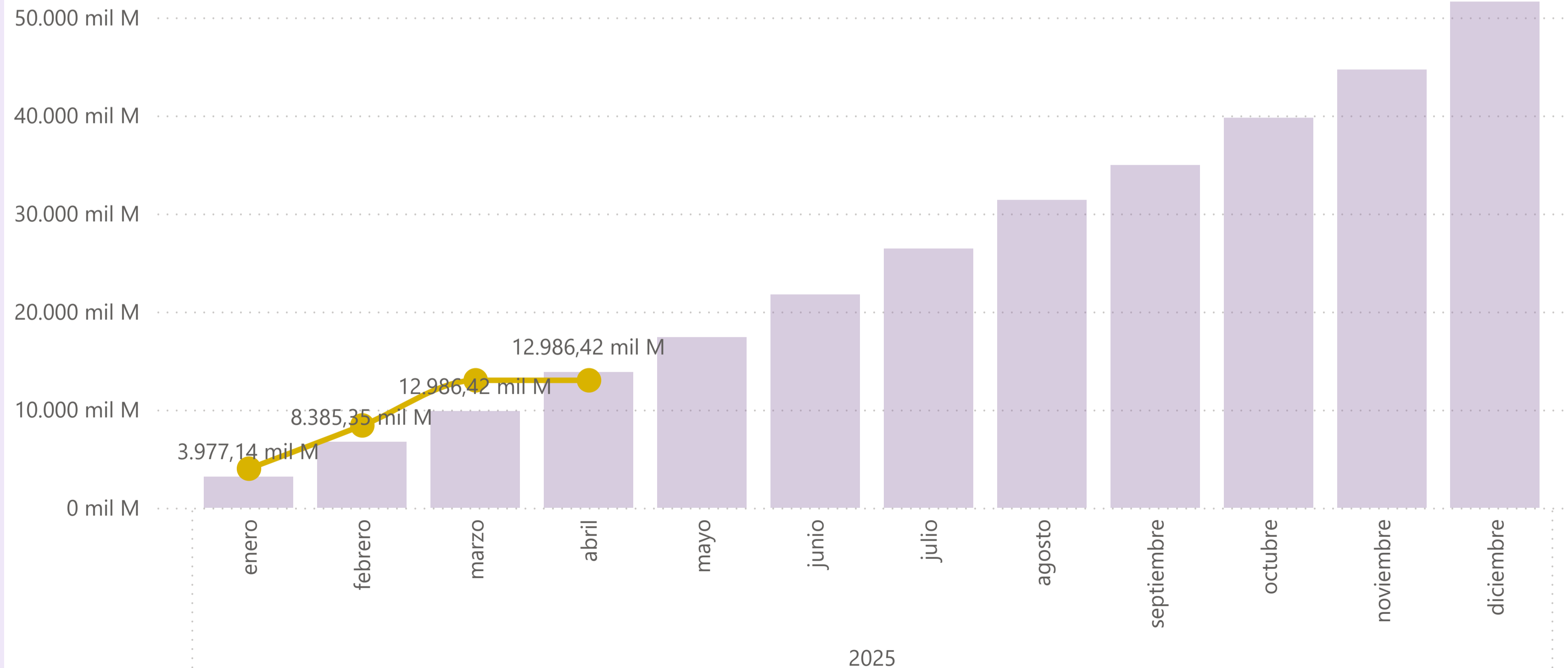
Mes

Todas

Año

2025

● 2024 ● 2025



Principales Variaciones

Estadísticas Comparativas

Variación Últimos Doce Meses

Volumen Negociado

Al mes y Acumulado

Acciones y Bonos

Fondos de Inversión y derivados

Por Operación

Emisiones Registradas

En Guaraníes

En Dólares

Top 10 Emisores

Volumen Negociado por Emisor





# Estadísticas Comparativas

(en miles de millones de guaraníes)

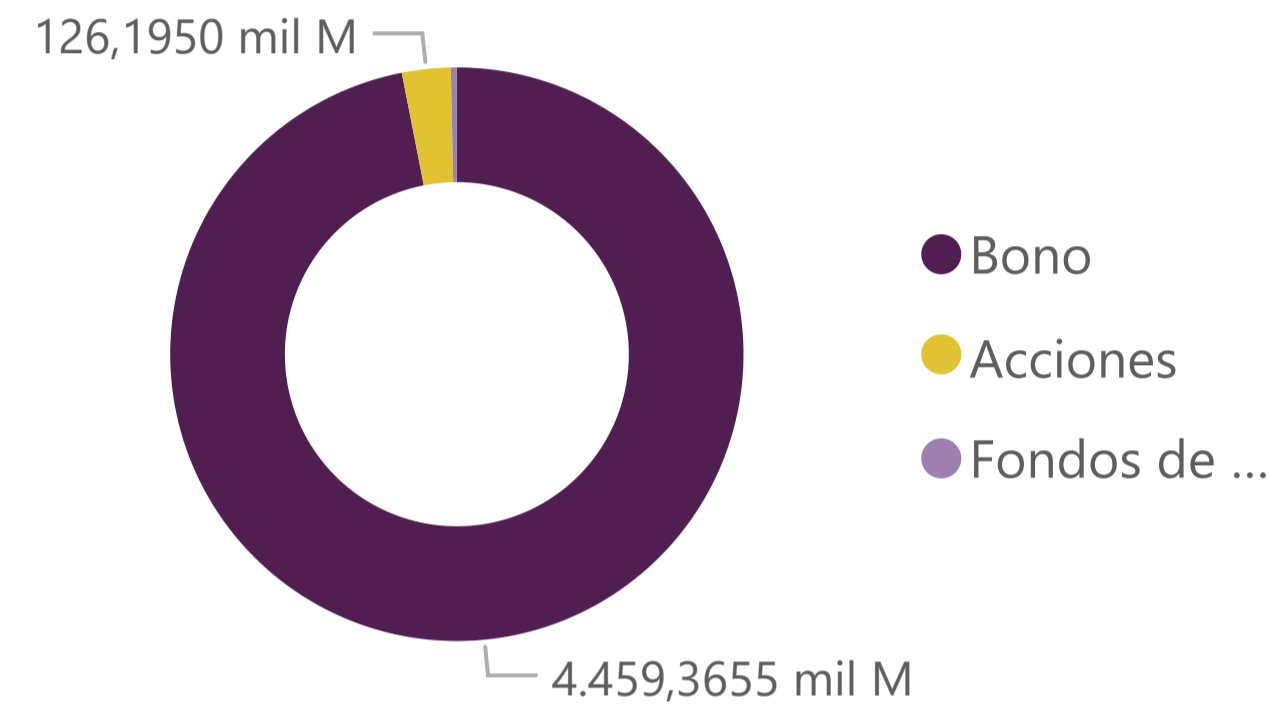


Mes y Año: marzo

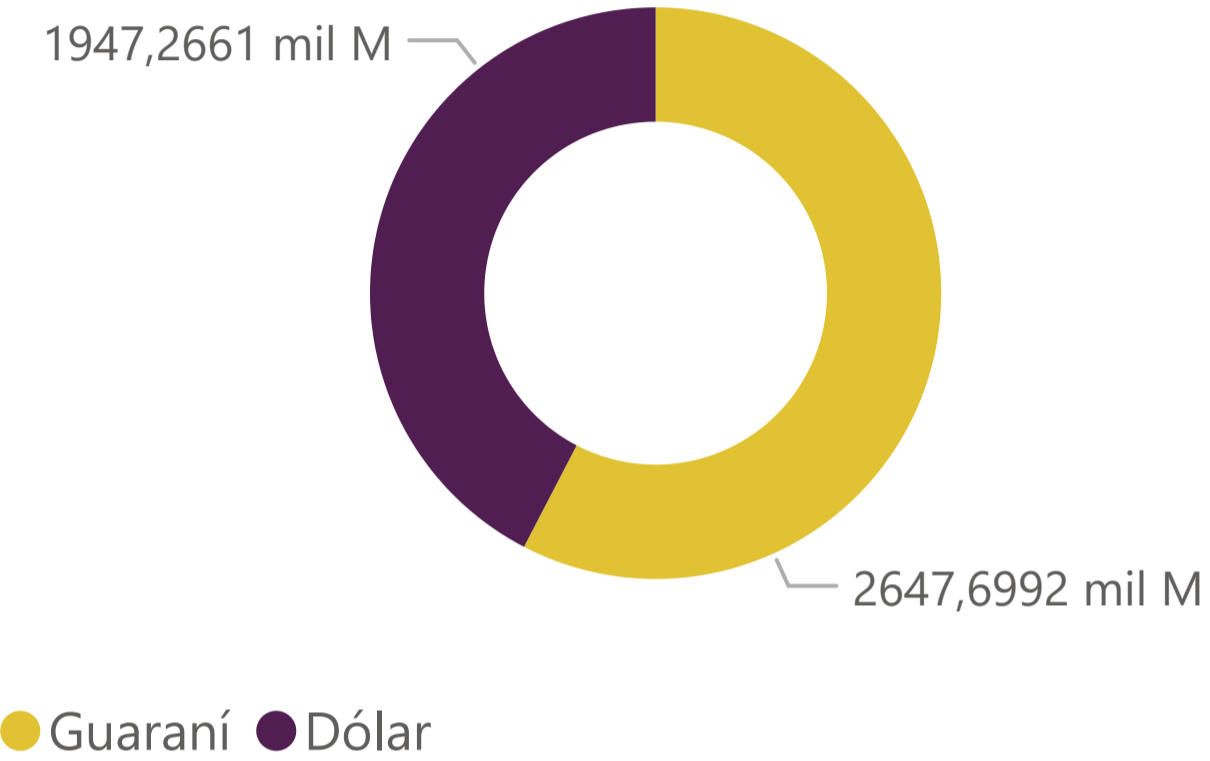
2025



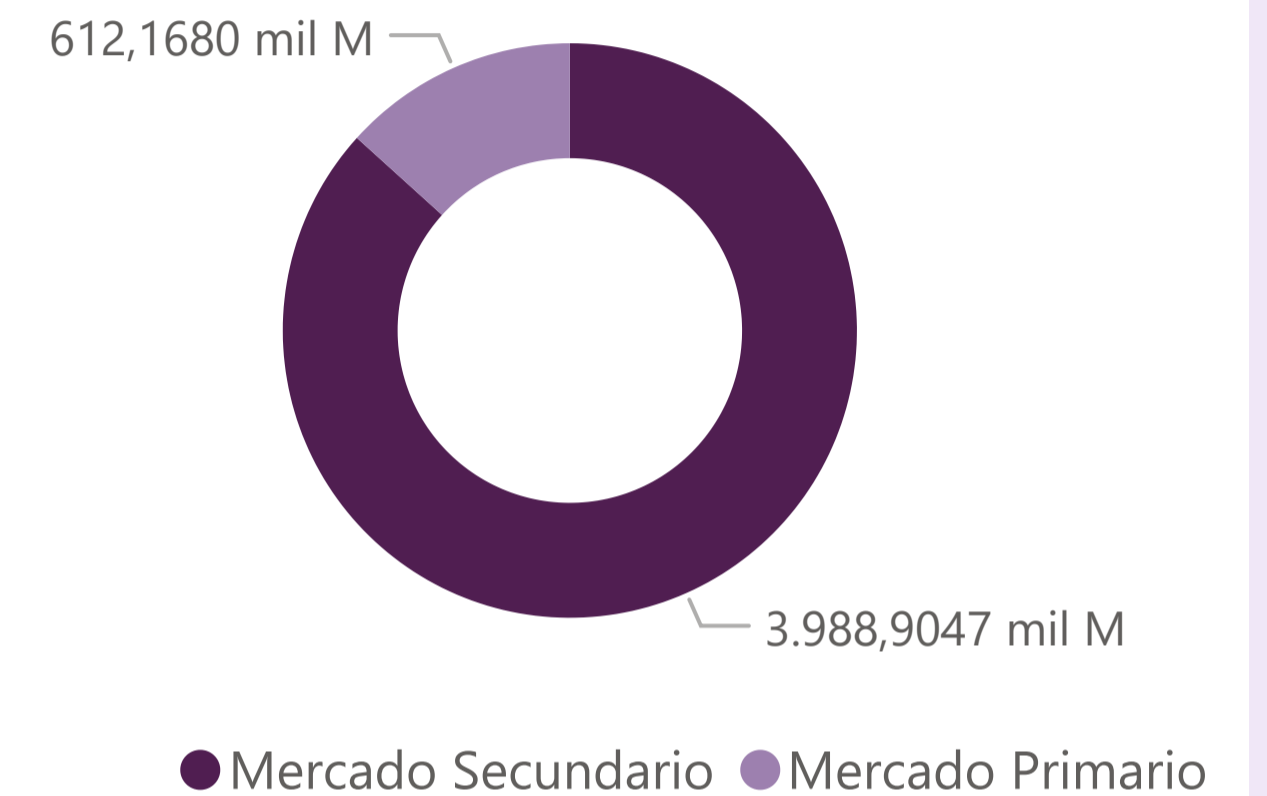
## Por Instrumento



## Por Moneda



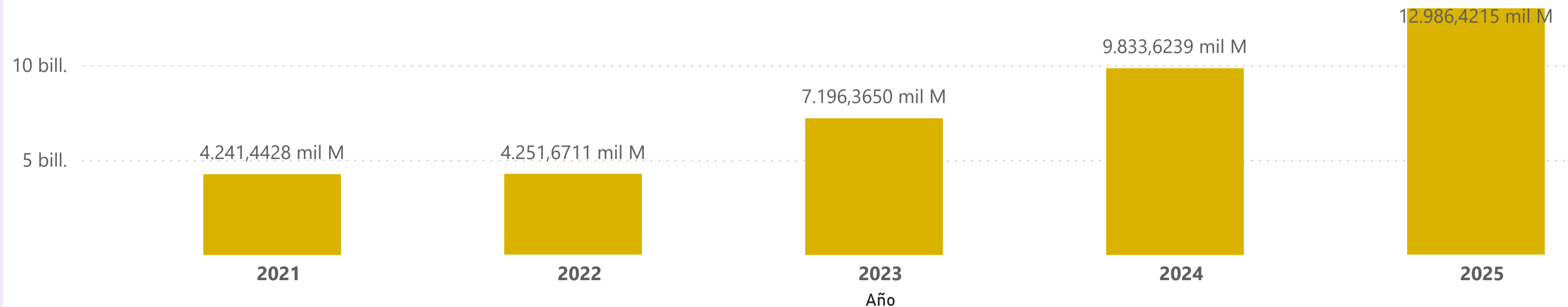
## Por Mercado



## Histórico Años

Año: Selección múltiple

Mes: marzo



Principales Variaciones

Estadísticas Comparativas

Variación Últimos Doce Meses

Volumen Negociado

Al mes y Acumulado

Acciones y Bonos

Fondos de Inversión y derivados

Por Operación

Emisiones Registradas

En Guaraníes

En Dólares

Top 10 Emisores

Volumen Negociado por Emisor





# Variación Últimos Doce Meses

(en miles de millones de guaraníes)



Mes y Año: Selección múltiple

Principales Variaciones

Estadísticas Comparativas

Variación Últimos Doce Meses

Volumen Negociado

Al mes y Acumulado

Acciones y Bonos

Fondos de Inversión y derivados

Por Operación

Emisiones Registradas

En Guaraníes

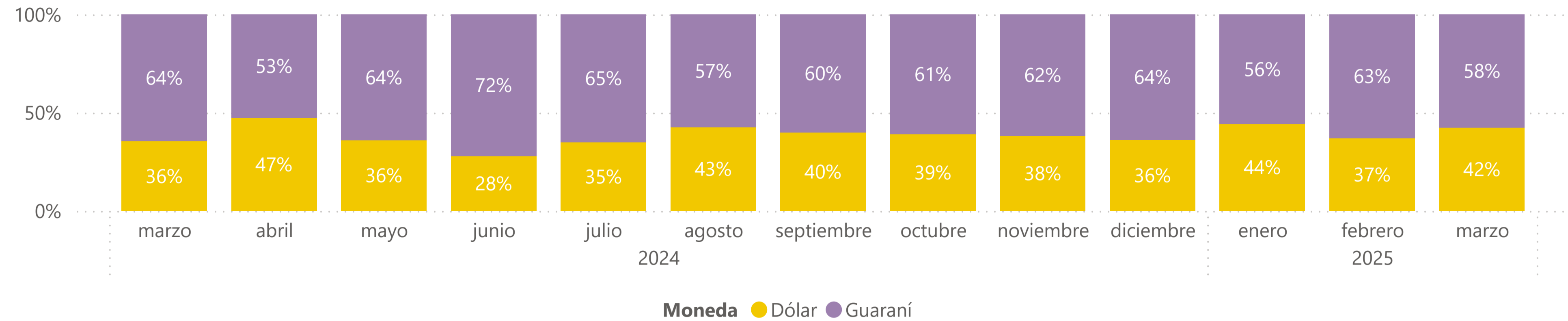
En Dólares

Top 10 Emisores

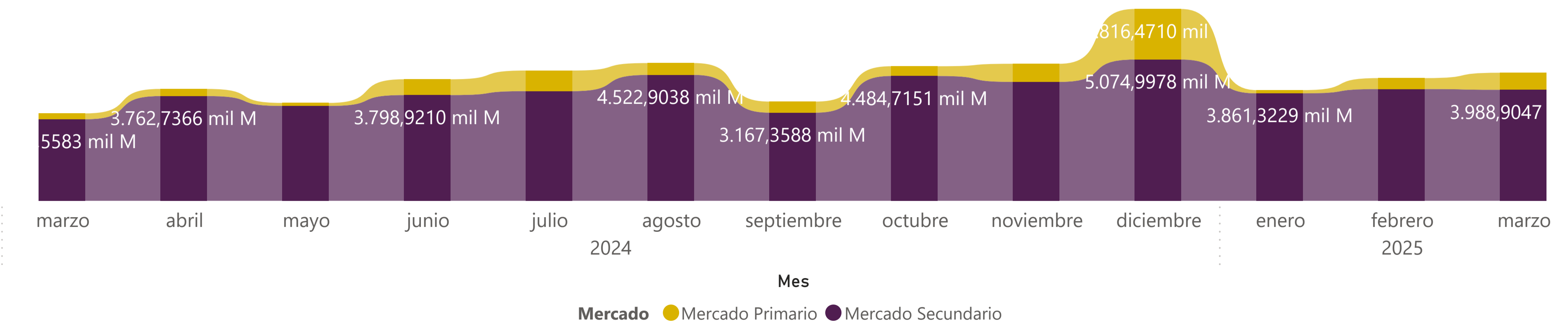
Volumen Negociado por Emisor



## Por Moneda



## Por Mercado





# Volumen Negociado

(en miles de millones de guaraníes)

Principales Variaciones

Estadísticas Comparativas

Variación Últimos Doce Meses

## Volumen Negociado

Al mes y Acumulado

Acciones y Bonos

Fondos de Inversión y derivados

Por Operación

## Emisiones Registradas

En Guaraníes

En Dólares

## Top 10 Emisores

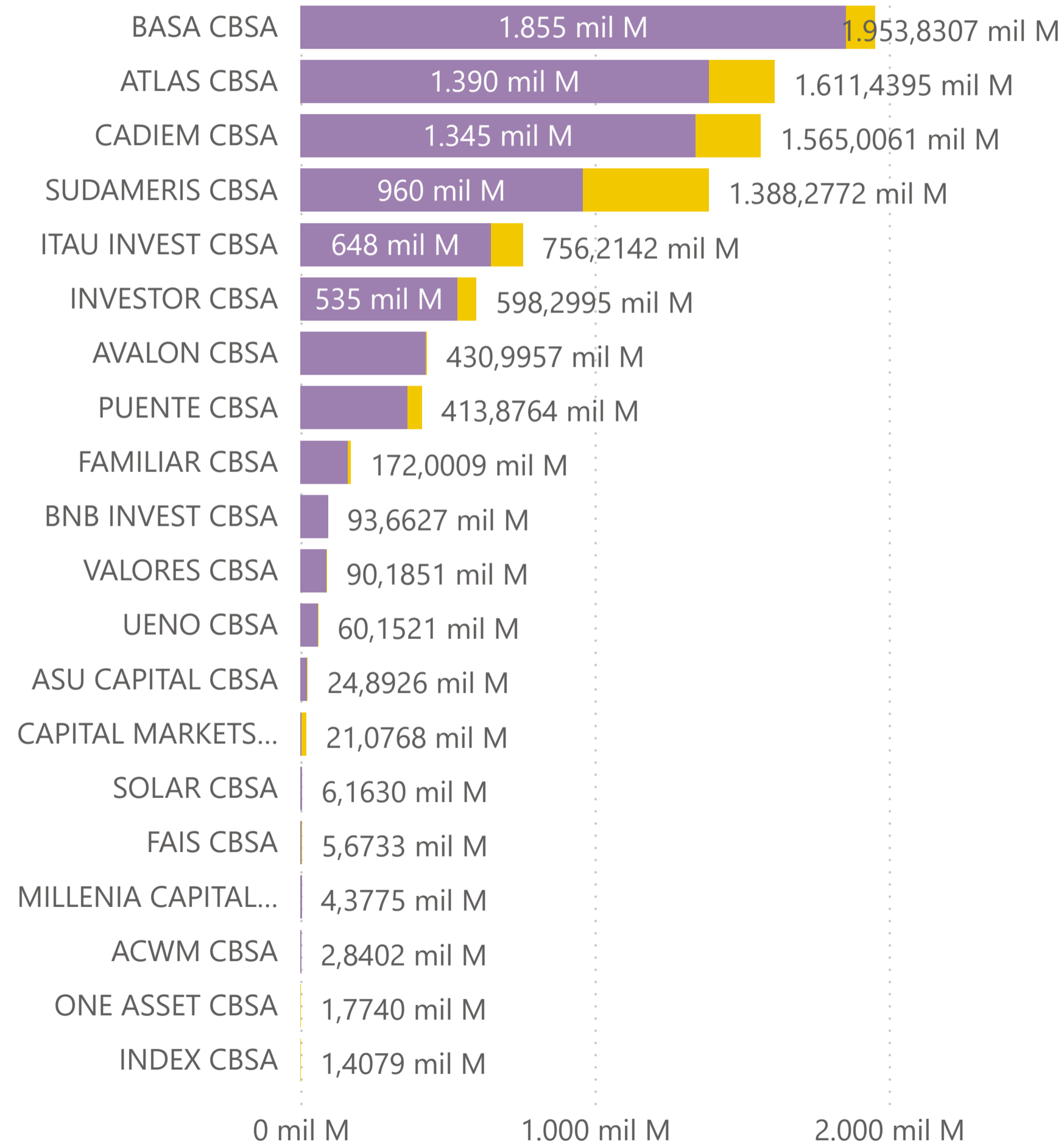
Volumen Negociado por Emisor



### Al mes

(Ambas Puntas)

2025 (Año) + marz... ▾



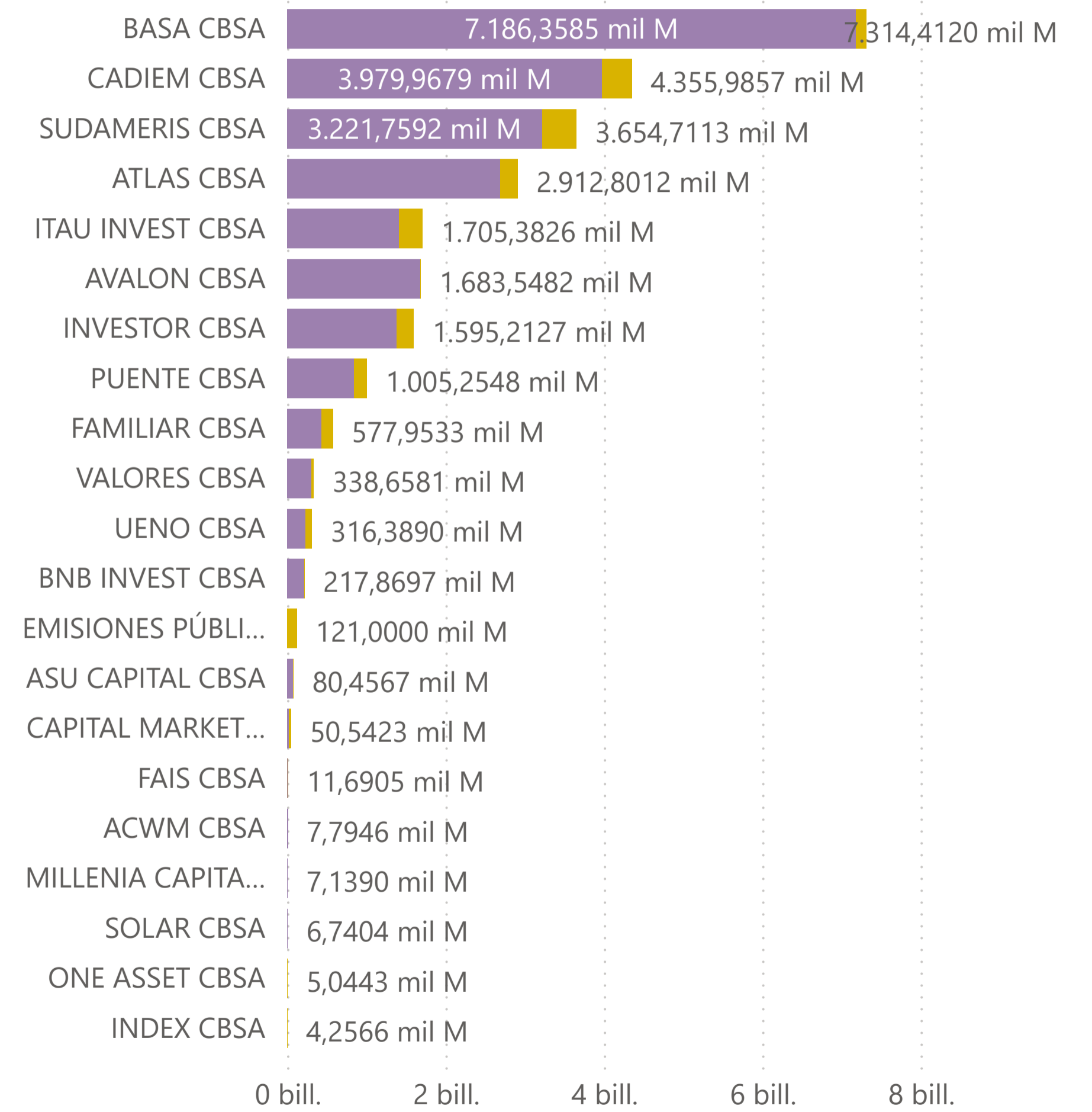
Mercado ● Mercado Primario ● Mercado Secundario



### Acumulado

(Ambas Puntas)

2025 ▾



Mercado ● Mercado Primario ● Mercado Secundario



# Volumen Negociado por Instrumento

(en miles de millones de guaraníes)



Mes y Año:

2025 (Año) + marzo (...)

Principales Variaciones

Estadísticas Comparativas

Variación Últimos Doce Meses

Volumen Negociado

Al mes y Acumulado

Acciones y Bonos

Fondos de Inversión y derivados

Por Operación

Emisiones Registradas

En Guaraníes

En Dólares

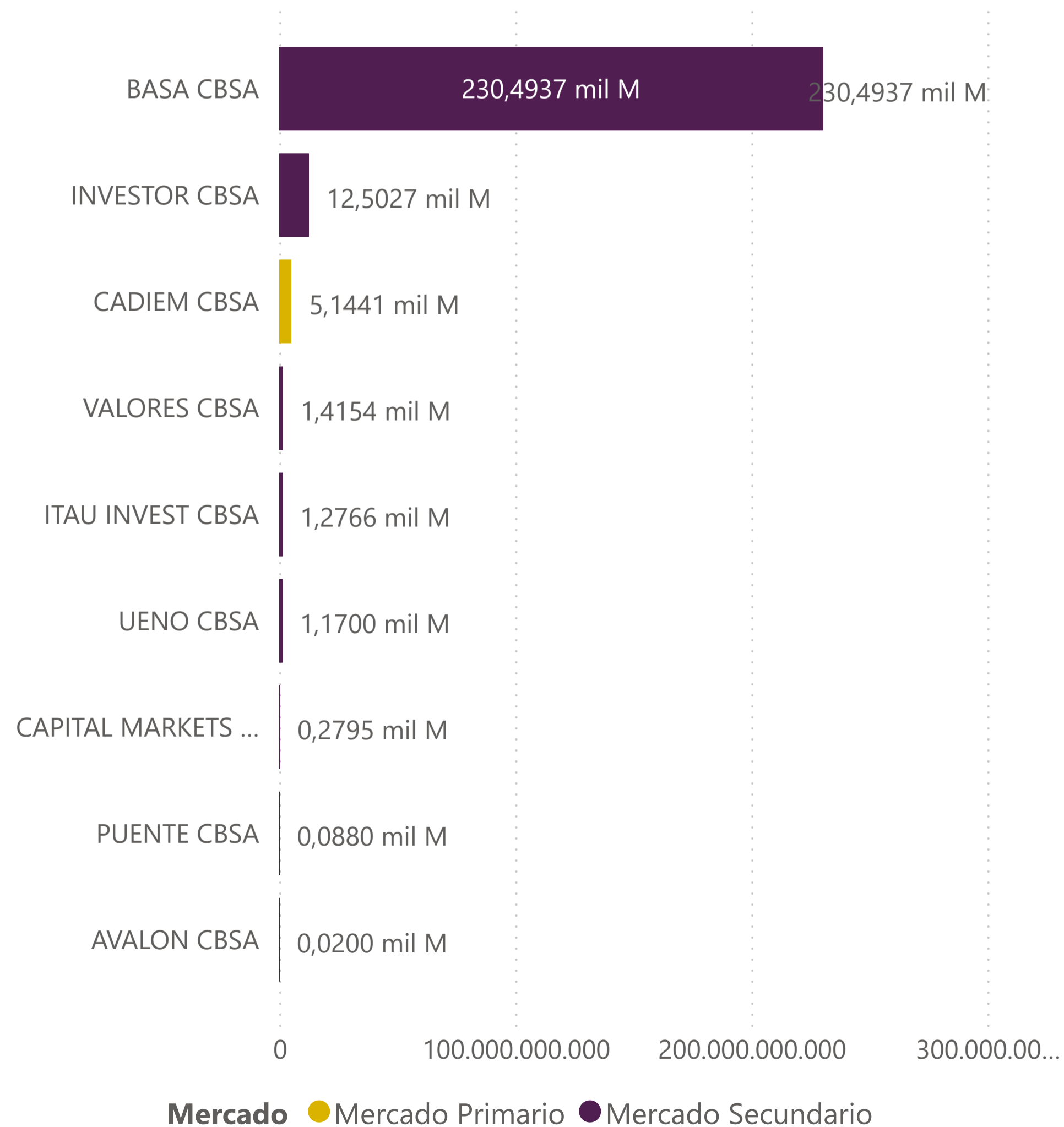
Top 10 Emisores

Volumen Negociado por Emisor



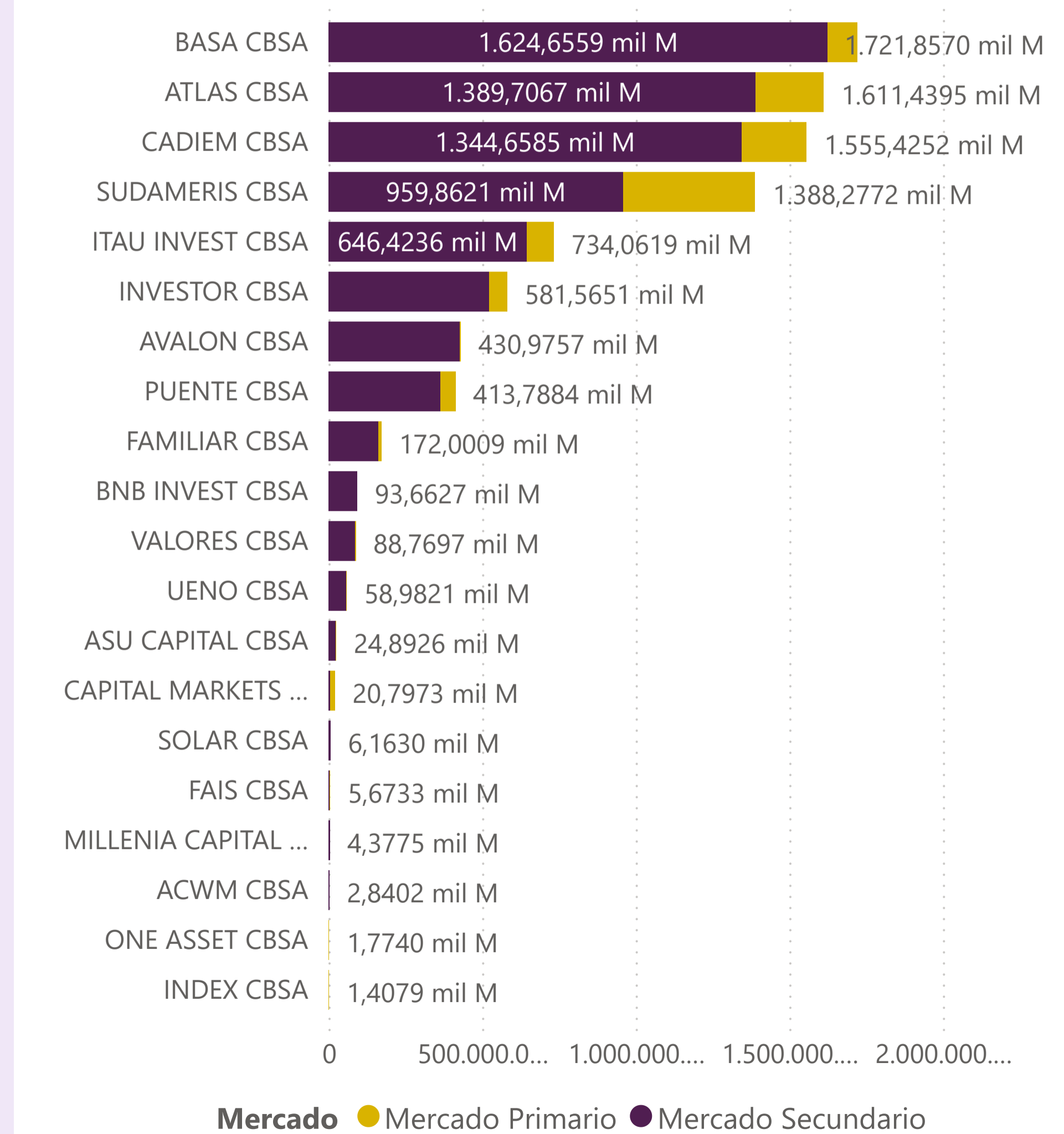
## Acciones

(Ambas Puntas)



## Bonos

(Ambas Puntas)





# Volumen Negociado por Instrumento

(en miles de millones de guaraníes)



Mes y Año: 2025 (Año) + marzo (...)

Principales Variaciones

Estadísticas Comparativas

Variación Últimos Doce Meses

## Volumen Negociado

Al mes y Acumulado

Acciones y Bonos

Fondos de Inversión y derivados

Por Operación

## Emisiones Registradas

En Guaraníes

En Dólares

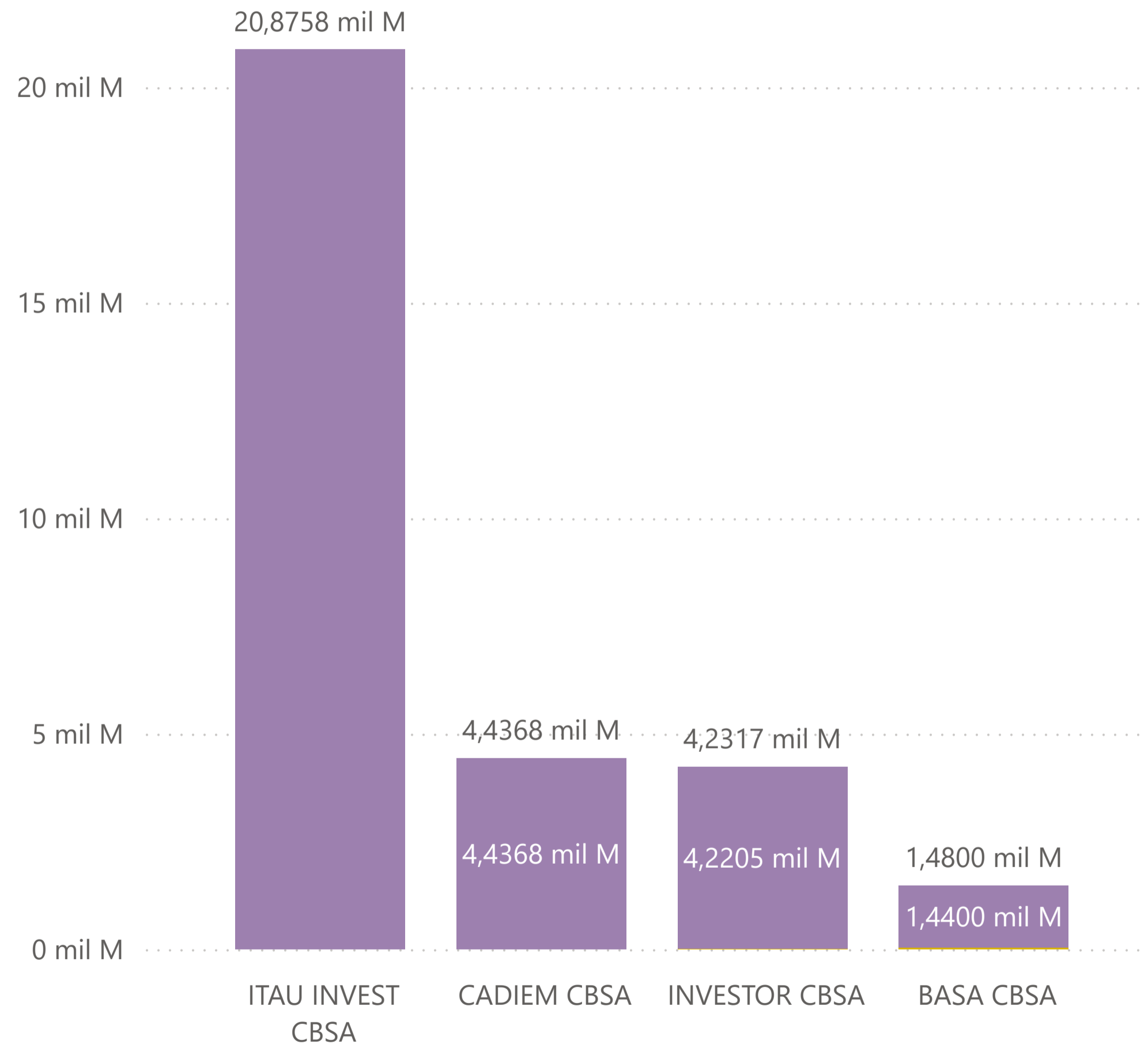
## Top 10 Emisores

Volumen Negociado por Emisor



## Fondos de Inversión

(Ambas Puntas)



Mercado ● Mercado Primario ● Mercado Secundario



## Derivados

(Ambas Puntas)





# Volumen Negociado por Tipo de Operación

(en miles de millones de guaraníes)



Mes y Año: 2025 (Año) + marzo (...)

Principales Variaciones

Estadísticas Comparativas

Variación Últimos Doce Meses

Volumen Negociado

Al mes y Acumulado

Acciones y Bonos

Fondos de Inversión y derivados

Por Operación

Emisiones Registradas

En Guaraníes

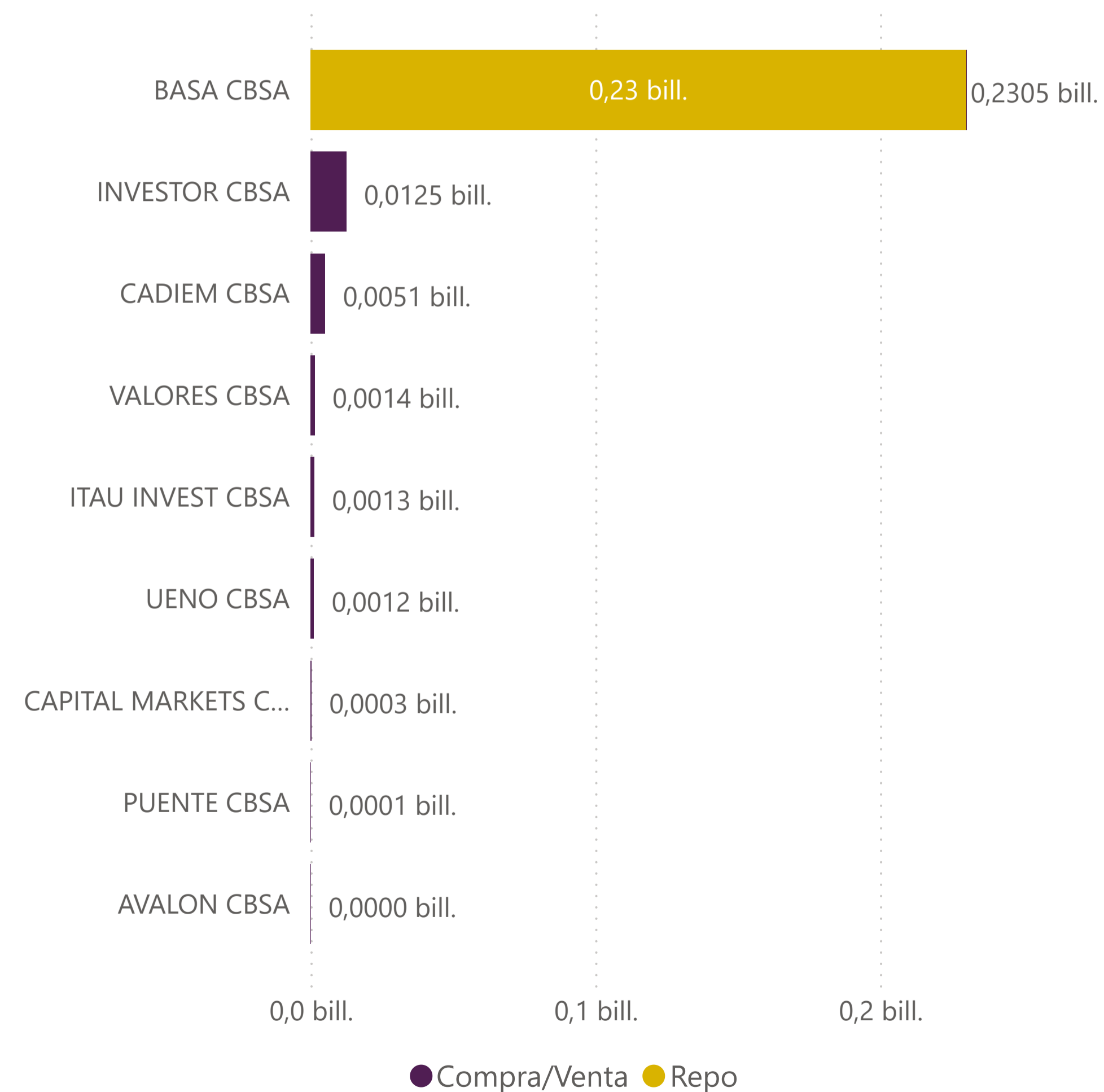
En Dólares

Top 10 Emisores

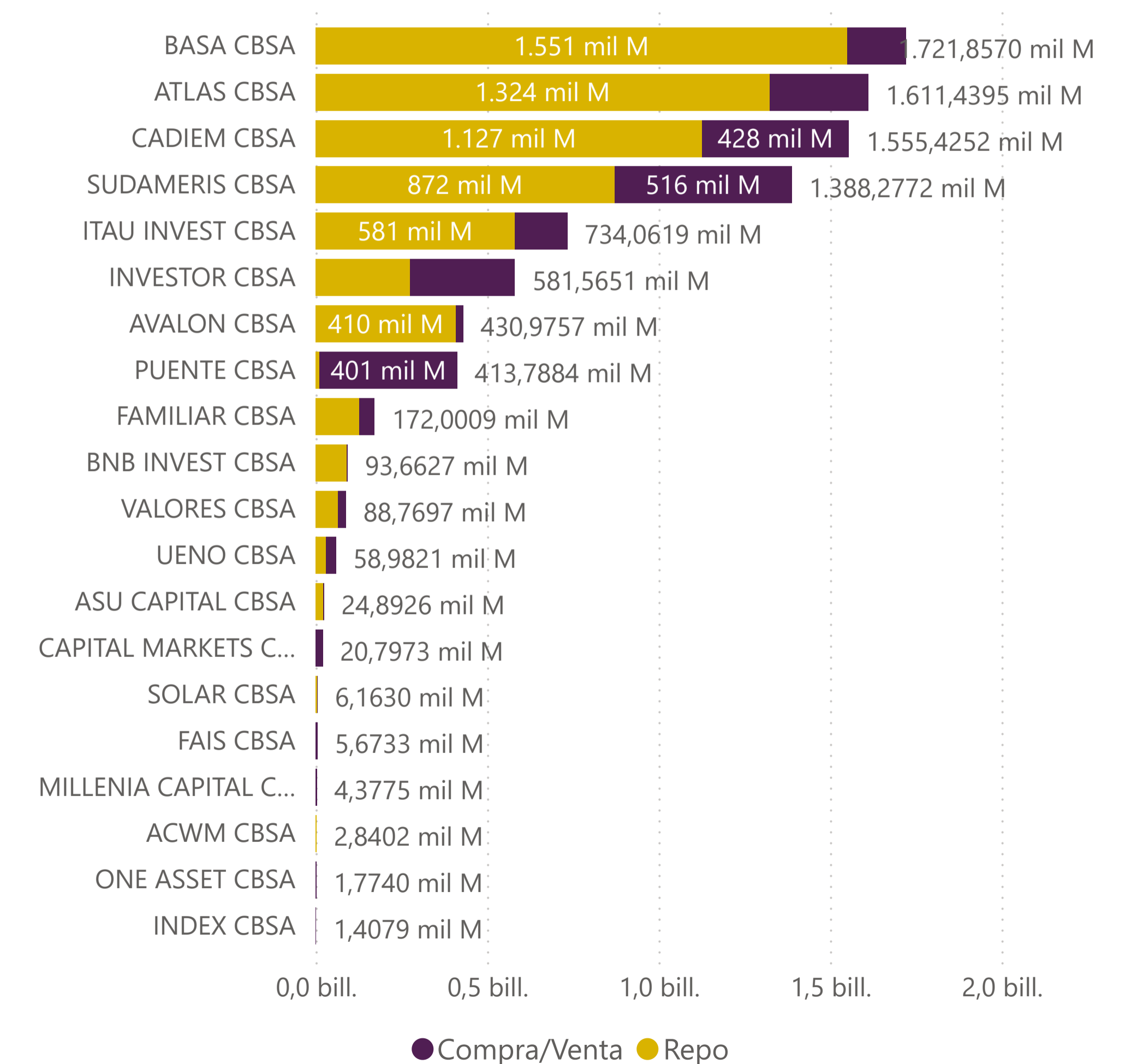
Volumen Negociado por Emisor



## Acciones (Ambas Puntas)



## Bonos (Ambas Puntas)





# Emisiones Registradas

(Guaraníes)



Mes y Año: 2025 (Año) + marzo ...

Principales Variaciones

Estadísticas Comparativas

Variación Últimos Doce Meses

Volumen Negociado

Al mes y Acumulado

Acciones y Bonos

Fondos de Inversión y derivados

Por Operación

Emisiones Registradas

En Guaraníes

En Dólares

Top 10 Emisores

Volumen Negociado por Emisor



Bonos

Fondos de Inversión

Acciones

Codigo Negociación	Emisor	Calificación de Riesgo	Periodicidad Intereses	Fecha Colocación	Fecha Vencimiento	Tasa Interés	Monto Emisión Total
PYATS01F0014	BANCO ATLAS S.A.	AApy Estable	Trimestral	10/03/2025	07/09/2026	7,70	20.000.000.000
PYATS02F0021	BANCO ATLAS S.A.	AApy Estable	Trimestral	10/03/2025	06/09/2027	7,85	40.000.000.000
PYATS03F0038	BANCO ATLAS S.A.	AApy Estable	Trimestral	10/03/2025	06/03/2028	8,00	40.000.000.000
PYCMF08F9992	COMFAR S.A.E.C.A.	pyA Estable	Trimestral	11/03/2025	10/03/2028	10,75	40.000.000.000
PYELE03F0079	ELECTROBAN S.A.E.C.A.	pyBBB Estable.	Trimestral	20/03/2025	13/03/2031	13,30	5.000.000.000
PYHIL02F9942	Hilagro S.A.	pyA-cp	Cupón Cero	04/03/2025	01/08/2025	0,00	20.000.000.000
PYJET04F9951	JET TRADE ELECTRODOMESTICOS SOCIEDAD ANÓNIMA (JET TRADE S.A.)	pyBBB- Estable	Trimestral	06/03/2025	31/08/2028	12,25	2.000.000.000
PYTNA01F0167	MINISTERIO DE ECONOMÍA Y FINANZAS	Bonos del Tesoro	Semestral	28/03/2025	28/03/2034	8,10	113.500.000.000
PYTNA02F0174	MINISTERIO DE ECONOMÍA Y FINANZAS	Bonos del Tesoro	Semestral	28/03/2025	28/03/2037	8,40	148.500.000.000
<b>Total</b>							<b>604.000.000.000</b>





# Emisiones Registradas (Guaraníes)



Mes y Año: 2025 (Año) + marzo ...

Bonos

 Fondos de Inversión

Acciones

Principales Variaciones

Estadísticas Comparativas

Variación Últimos Doce Meses

Volumen Negociado

Al mes y Acumulado

Acciones y Bonos

Fondos de Inversión y derivados

Por Operación

Emisiones Registradas

En Guaraníes

En Dólares

Top 10 Emisores

Volumen Negociado por Emisor



Codigo Negociación	Emisor	Calificación de Riesgo	Periodicidad Intereses	Fecha Colocación	Fecha Vencimiento	Tasa Interés	Monto Total
--------------------	--------	------------------------	------------------------	------------------	-------------------	--------------	-------------

\*Renta Variable sujeto a condiciones del fondo



Principales Variaciones

Estadísticas Comparativas

Variación Últimos Doce Meses

Volumen Negociado

Al mes y Acumulado

Acciones y Bonos

Fondos de Inversión y derivados

Por Operación

Emisiones Registradas

En Guaraníes

En Dólares

Top 10 Emisores

Volumen Negociado por Emisor



# Emisiones Registradas

(Guaraníes)



Mes y Año:

2025 (Año) + marzo ...

Bonos

Fondos de Inversión



Acciones

Codigo Negociación	Emisor	Calificación Riesgo	Periodicidad Intereses	Fecha Colocación	Fecha Vencimiento	Tasa Interés	Monto de Emisión Total
--------------------	--------	---------------------	------------------------	------------------	-------------------	--------------	------------------------

\*Renta Variable sujeto a condiciones del emisor



# Emisiones Registradas

(Dólares Americanos)



Mes y Año

2025 (Año) + marzo (...)

Principales Variaciones

Estadísticas Comparativas

Variación Últimos Doce Meses

Volumen Negociado

Al mes y Acumulado

Acciones y Bonos

Fondos de Inversión y derivados

Por Operación

Emisiones Registradas

En Guaraníes

En Dólares

Top 10 Emisores

Volumen Negociado por Emisor



Bonos

Fondos de Inversión

Codigo Negociación	Emisor	Calificación de Riesgo	Periodicidad Intereses	Fecha Colocación	Fecha Vencimiento	Tasa Interés	Monto Emisión Total
PYFIN02F0099	ZETA BANCO S.A.E.C.A.	A+py	Trimestral	21/03/2025	12/03/2032	6,85	2.500.000
PYFSU01F0057	FIDEICOMISO LA SUSANA	pyBBB- Sensible (-)	Bianual	17/03/2025	21/04/2028	8,75	200.000
PYFSU02F0064	FIDEICOMISO LA SUSANA	pyBBB- Sensible (-)	Bianual	17/03/2025	20/04/2029	9,00	800.000
PYSUD06F9964	SUDAMERIS BANK S.A.E.C.A.	AA+py Estable.	Mensual	04/03/2025	04/03/2030	6,50	11.000.000
PYSUD07F9971	SUDAMERIS BANK S.A.E.C.A.	AA+py Estable.	Mensual	04/03/2025	26/02/2032	6,65	2.000.000
PYSUD08F0144	SUDAMERIS BANK S.A.E.C.A.	AA+py Estable.	Mensual	26/03/2025	28/03/2030	6,50	5.000.000
PYSUD09F0150	SUDAMERIS BANK S.A.E.C.A.	AA+py Estable.	Mensual	26/03/2025	18/03/2032	6,65	1.000.000
PYZUB01F9988	ZUBA S.A.E.C.A.	pyA- Estable	Mensual	06/03/2025	03/03/2028	7,25	5.000.000
<b>Total</b>							<b>27.500.000</b>



# Emisiones Registradas

(Dólares Americanos)



Mes y Año

2025 (Año) + marzo (...)

Principales **Variaciones**

Estadísticas **Comparativas**

Variación Últimos **Doce Meses**

**Volumen Negociado**

Al mes y Acumulado

Acciones y Bonos

Fondos de Inversión y derivados

Por Operación

**Emisiones Registradas**

En Guaraníes

En Dólares

**Top 10 Emisores**

Volumen Negociado por Emisor



Bonos



Fondos de Inversión

Codigo Negociación	Emisor	Calificación de Riesgo	Periodicidad Intereses	Fecha Colocación	Fecha Vencimiento	Tasa Interés	Monto Emisión Total

\*Renta Variable sujeto a condiciones del fondo



# Volumen Negociado por Emisor

(en miles de millones de guaraníes)



Mes y Año:

2025 (Año) + marzo... ▾

Principales Variaciones

Estadísticas Comparativas

Variación Últimos Doce Meses

## Volumen Negociado

Al mes y Acumulado

Acciones y Bonos

Fondos de Inversión y derivados

Por Operación

## Emisiones Registradas

En Guaraníes

En Dólares

## Top 10 Emisores

Volumen Negociado por Emisor



### Top 10 Emisores

