



# Principales Variaciones



Mes y Año:

enero

2025

Principales Variaciones

Estadísticas Comparativas

Variación Últimos Doce Meses

Volumen Negociado

Al mes y Acumulado

Acciones y Bonos

Fondos de Inversión y derivados

Por Operación

Emisiones Registradas

En Guaraníes

En Dólares

Top 10 Emisores

Volumen Negociado por Emisor



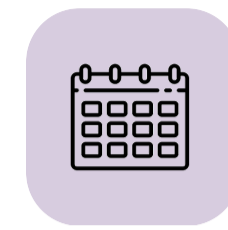
Volumen Negociado

**3.977.135.062.005**



Vol. Acum. vs Vol. Acum. año anterior

**25,03 %**



Vol. Actual. vs Vol. Mes anterior

**-42,29 %**



## Renta Fija

Plazo Promedio Ponderado del mes

En Guaraníes

**8,34**

TPP

**7,31**

PPP-AÑOS

En Dólares

**6,03**

TPP

**7,72**

PPP-AÑOS



## Volumen Mensual vs Volumen Mensual Año Anterior

(en miles de millones de guaraníes)

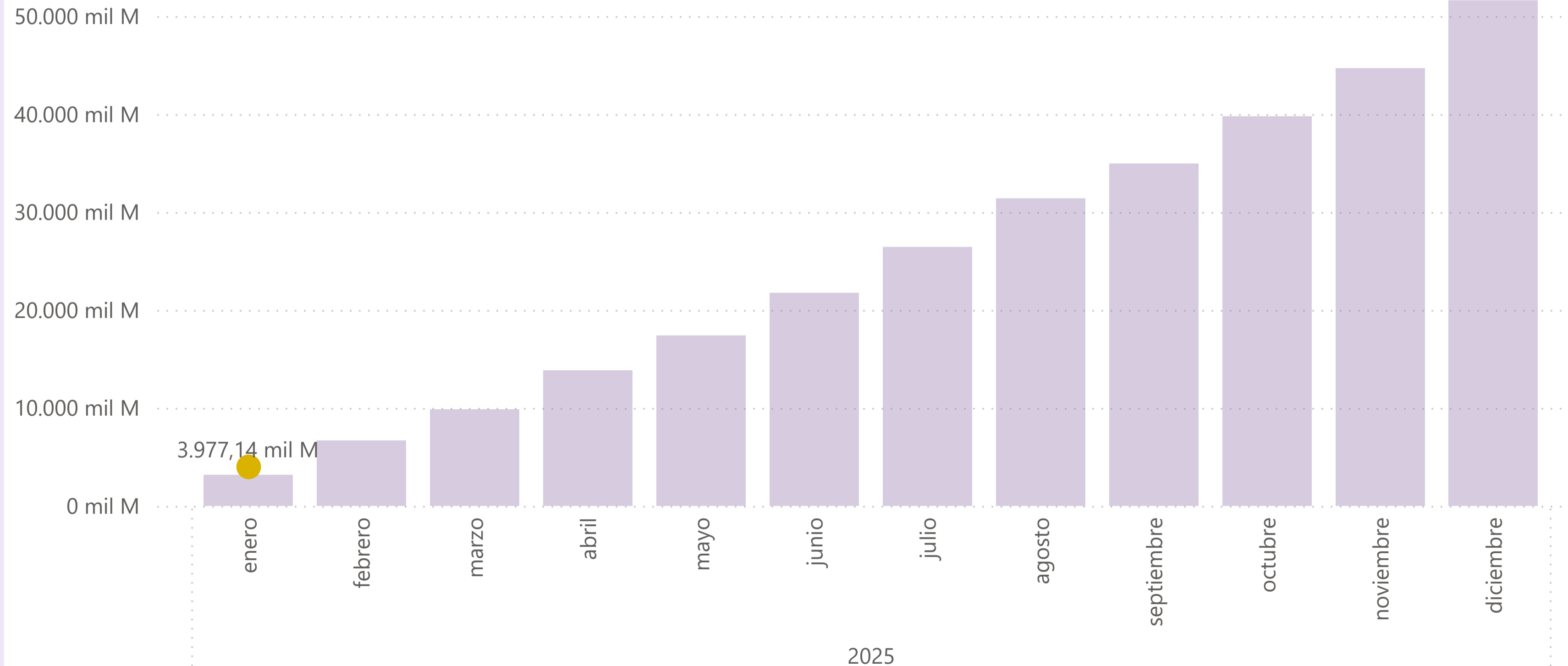
Mes

Todas

Año

2025

● 2024 ● 2025





# Estadísticas Comparativas

(en miles de millones de guaraníes)



Mes y Año: enero

2025

Principales Variaciones

Estadísticas Comparativas

Variación Últimos Doce Meses

Volumen Negociado

Al mes y Acumulado

Acciones y Bonos

Fondos de Inversión y derivados

Por Operación

Emisiones Registradas

En Guaraníes

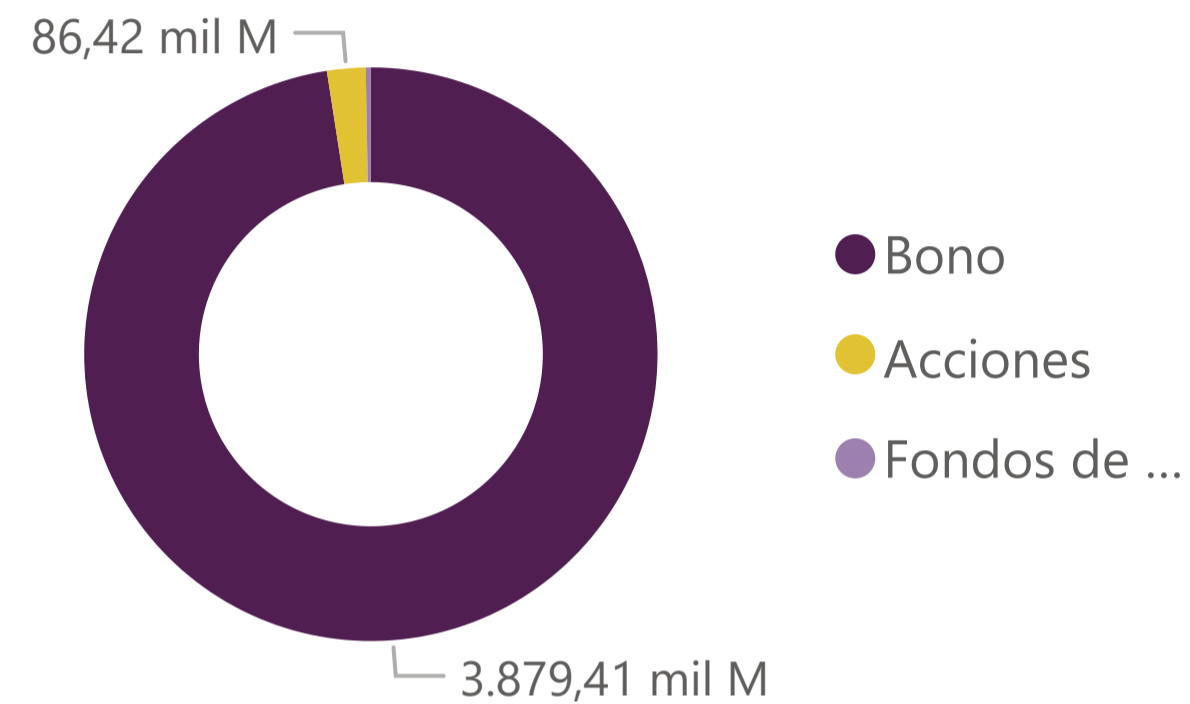
En Dólares

Top 10 Emisores

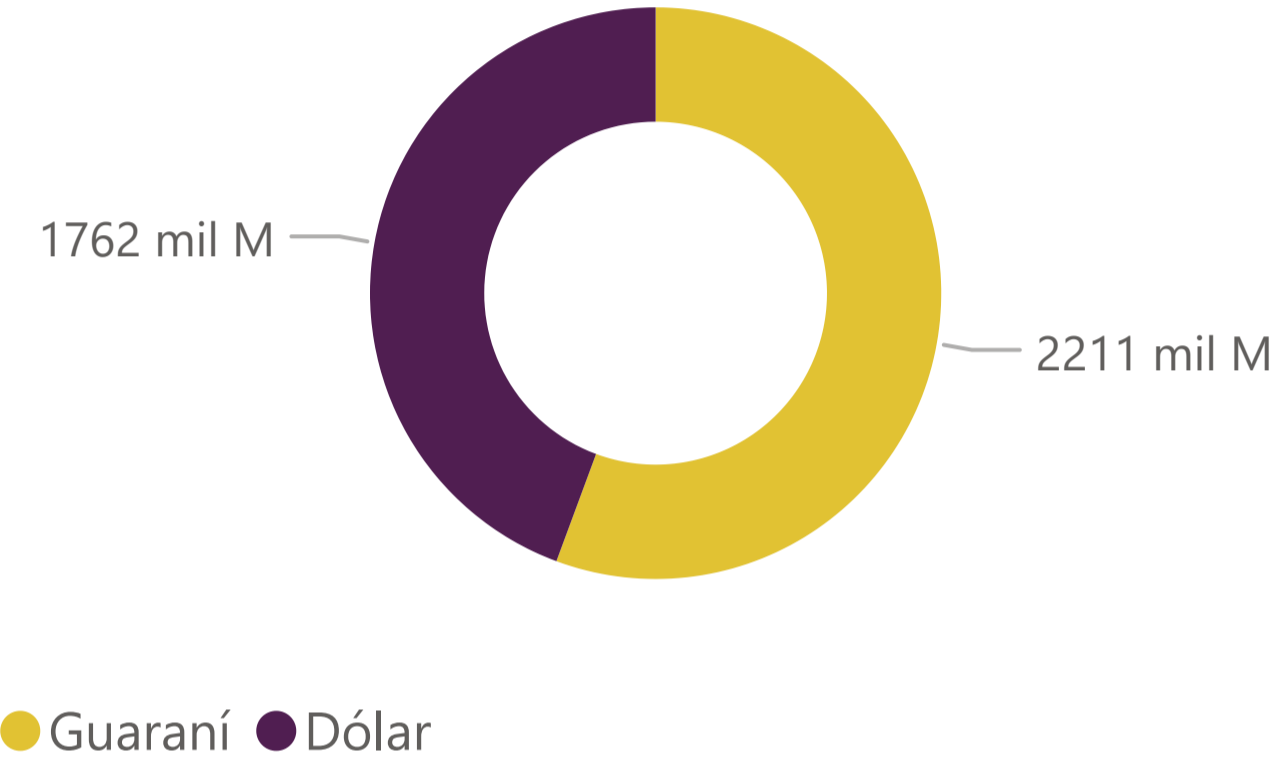
Volumen Negociado por Emisor



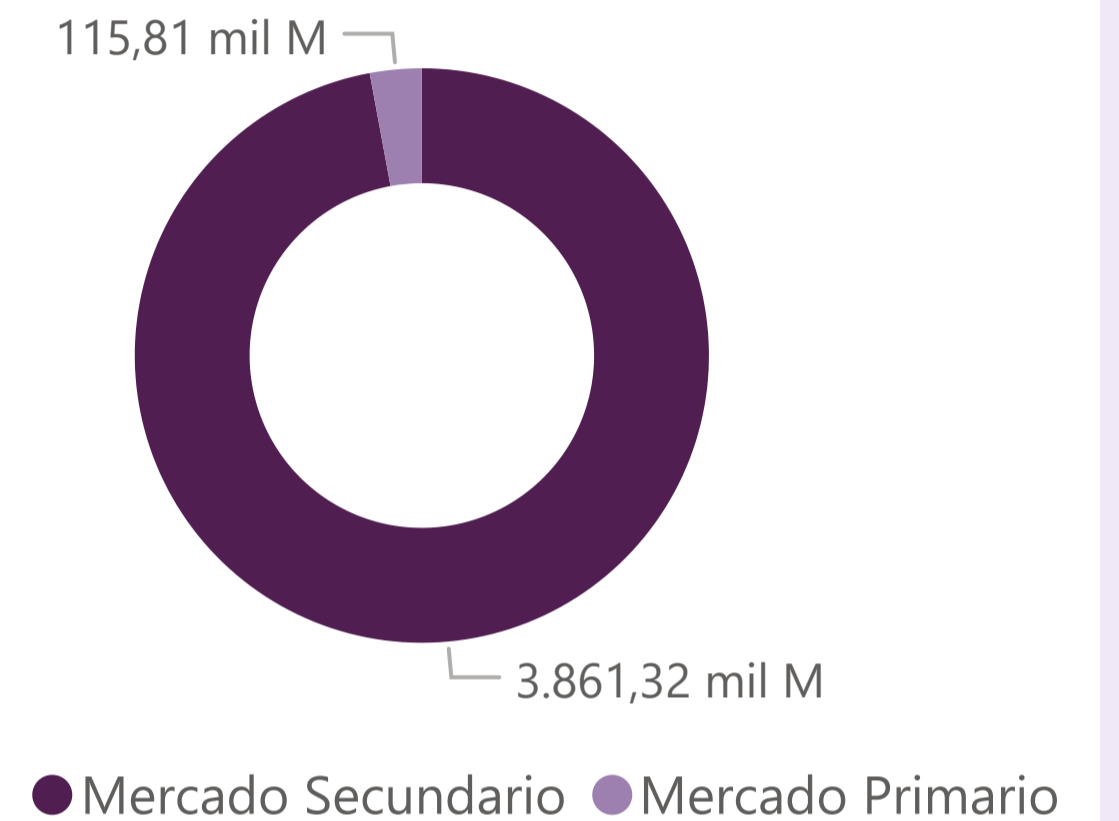
## Por Instrumento



## Por Moneda



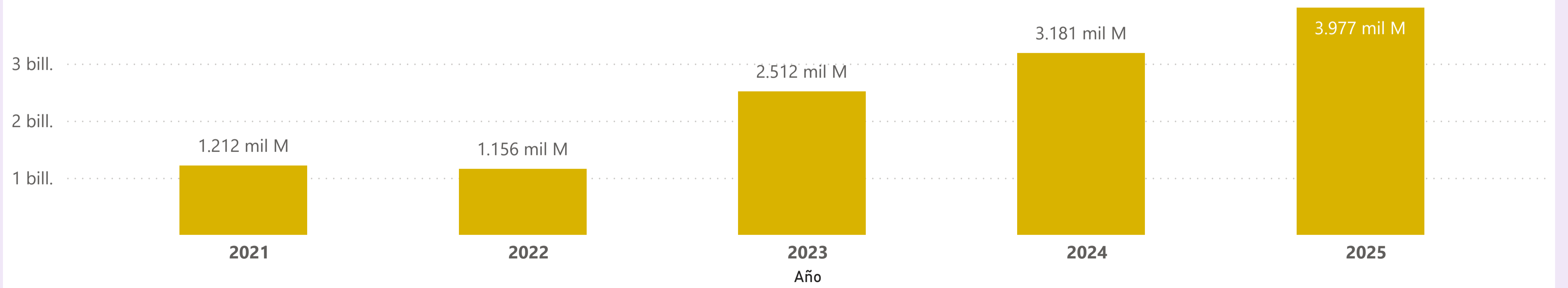
## Por Mercado



## Histórico Años

Año: Selección múltiple

Mes: enero





# Variación Últimos Doce Meses

(en miles de millones de guaraníes)



Mes y Año: Selección múltiple

Principales Variaciones

Estadísticas Comparativas

Variación Últimos Doce Meses

Volumen Negociado

Al mes y Acumulado

Acciones y Bonos

Fondos de Inversión y derivados

Por Operación

Emisiones Registradas

En Guaraníes

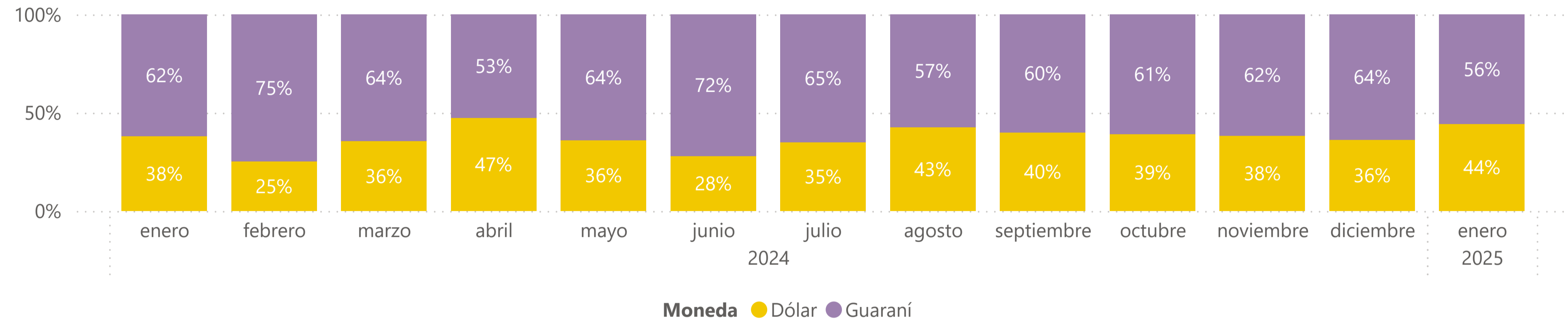
En Dólares

Top 10 Emisores

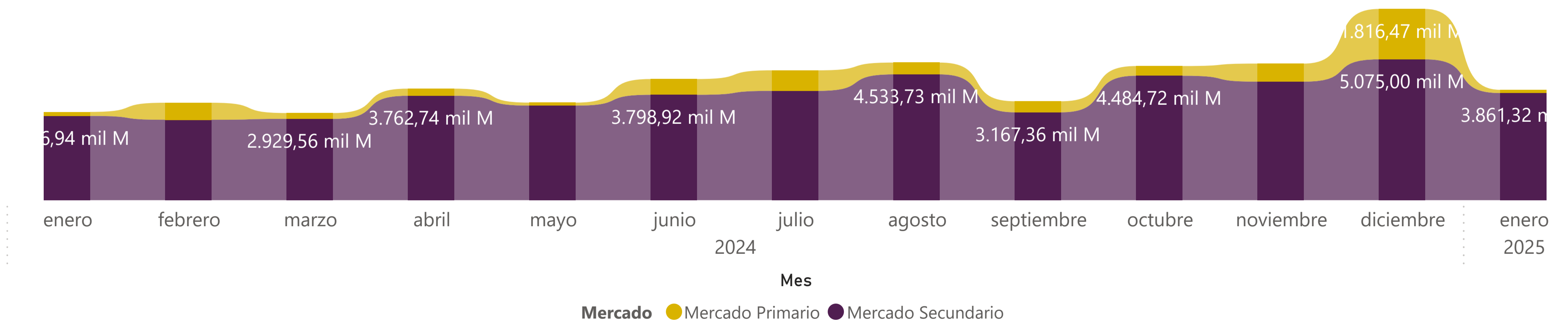
Volumen Negociado por Emisor



## Por Moneda



## Por Mercado





# Volumen Negociado

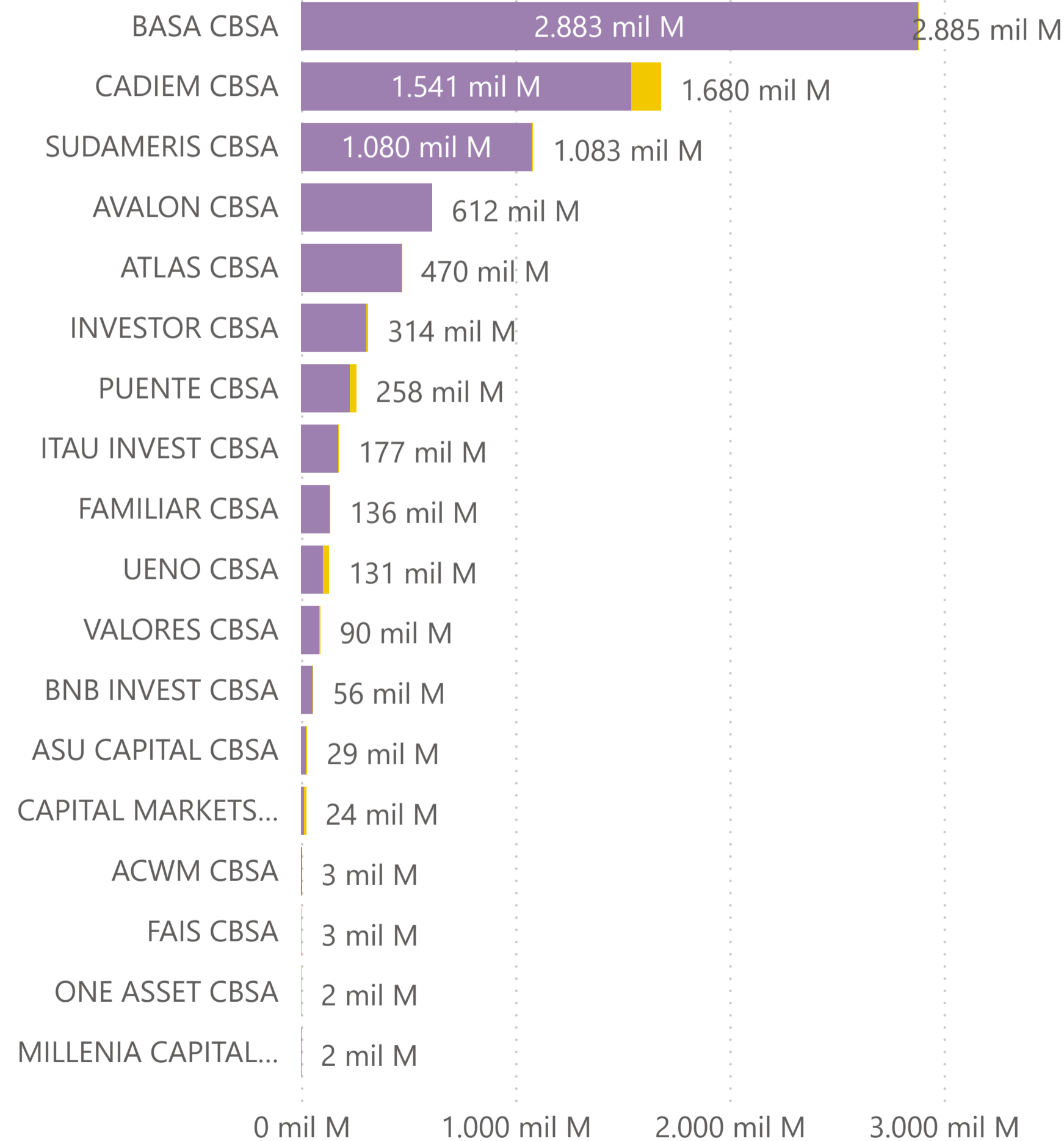
(en miles de millones de guaraníes)



## Al mes

(Ambas Puntas)

2025 (Año) + ener... ▾



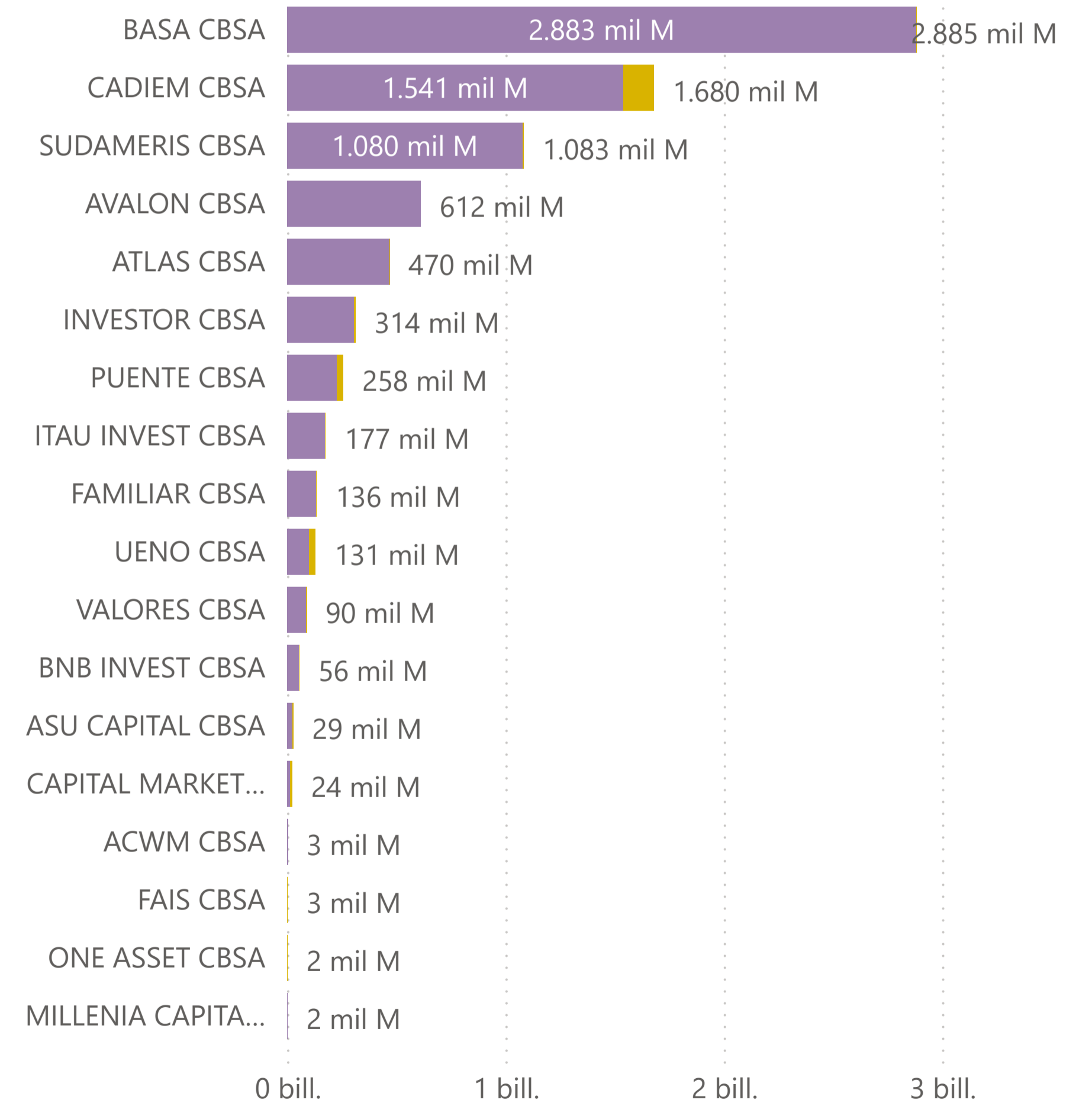
Mercado ● Mercado Primario ● Mercado Secundario



## Acumulado

(Ambas Puntas)

2025 ▾



Mercado ● Mercado Primario ● Mercado Secundario



# Volumen Negociado por Instrumento

(en miles de millones de guaraníes)



Mes y Año:

2025 (Año) + enero (M...)

Principales Variaciones

Estadísticas Comparativas

Variación Últimos Doce Meses

Volumen Negociado

Al mes y Acumulado

Acciones y Bonos

Fondos de Inversión y derivados

Por Operación

Emisiones Registradas

En Guaraníes

En Dólares

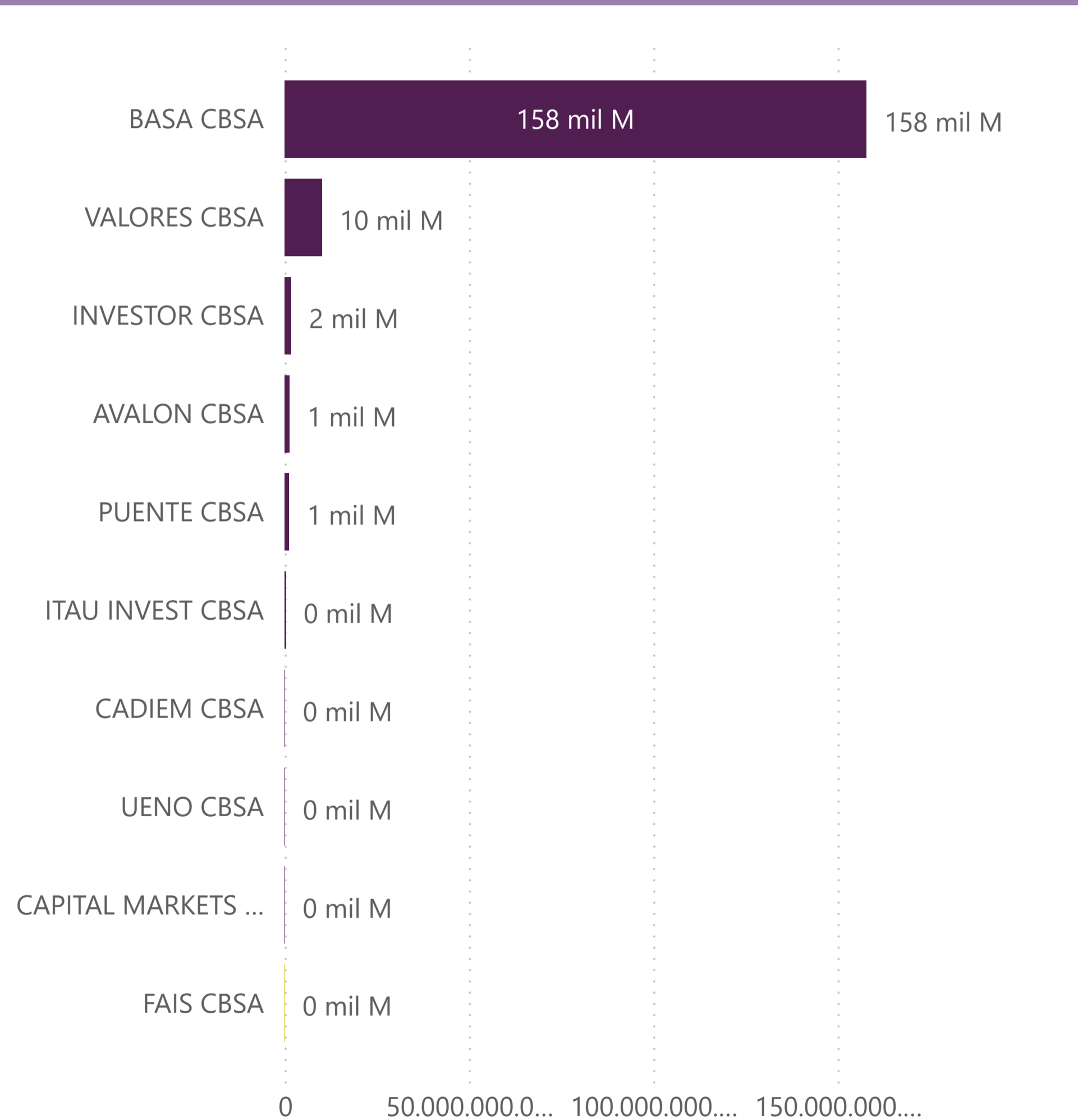
Top 10 Emisores

Volumen Negociado por Emisor



## Acciones

(Ambas Puntas)

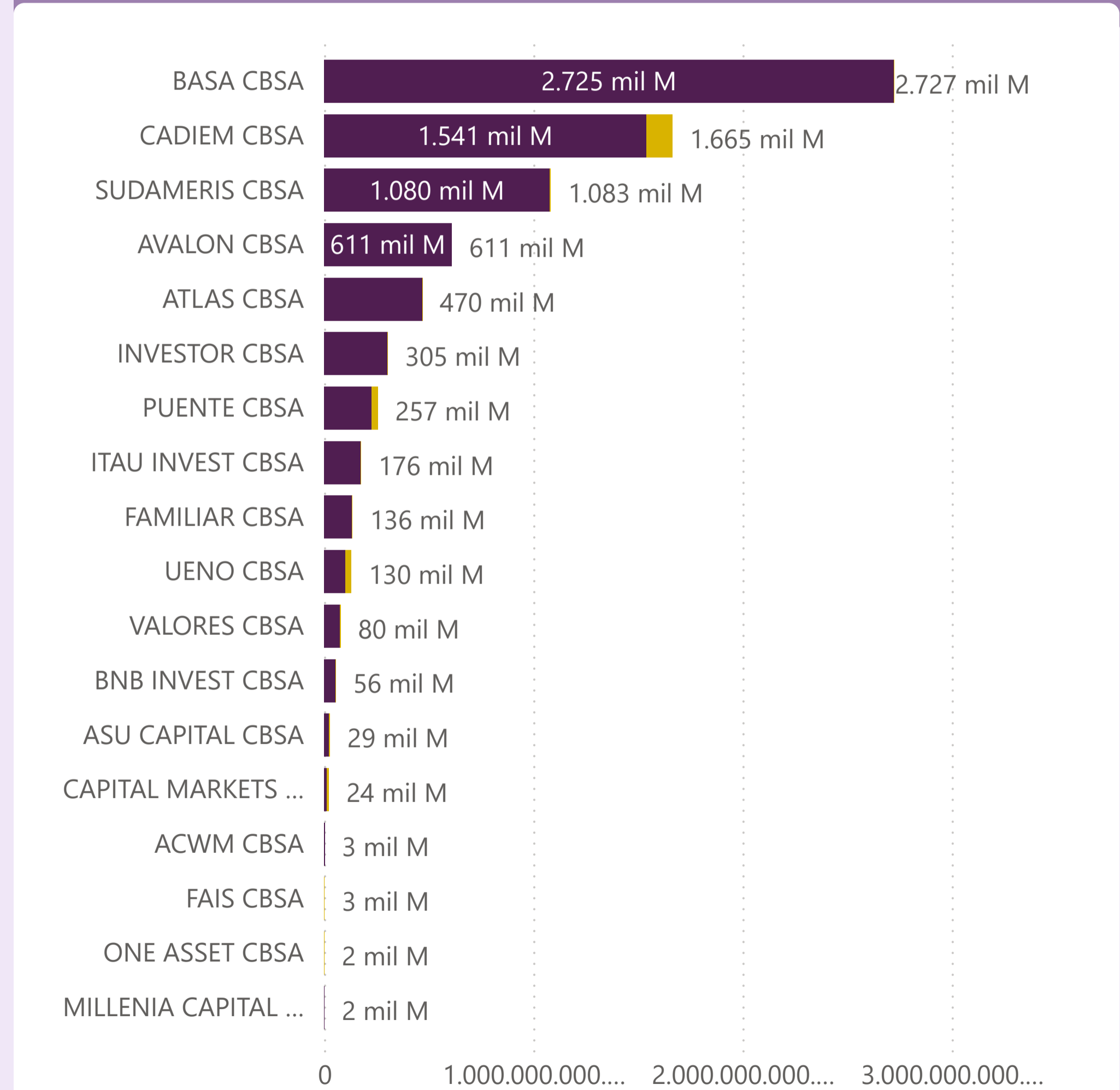


Mercado ● Mercado Primario ● Mercado Secundario



## Bonos

(Ambas Puntas)



Mercado ● Mercado Primario ● Mercado Secundario



# Volumen Negociado por Instrumento

(en miles de millones de guaraníes)



Mes y Año: 2025 (Año) + enero (...)

Principales Variaciones

Estadísticas Comparativas

Variación Últimos Doce Meses

**Volumen Negociado**

Al mes y Acumulado

Acciones y Bonos

Fondos de Inversión y derivados

Por Operación

**Emisiones Registradas**

En Guaraníes

En Dólares

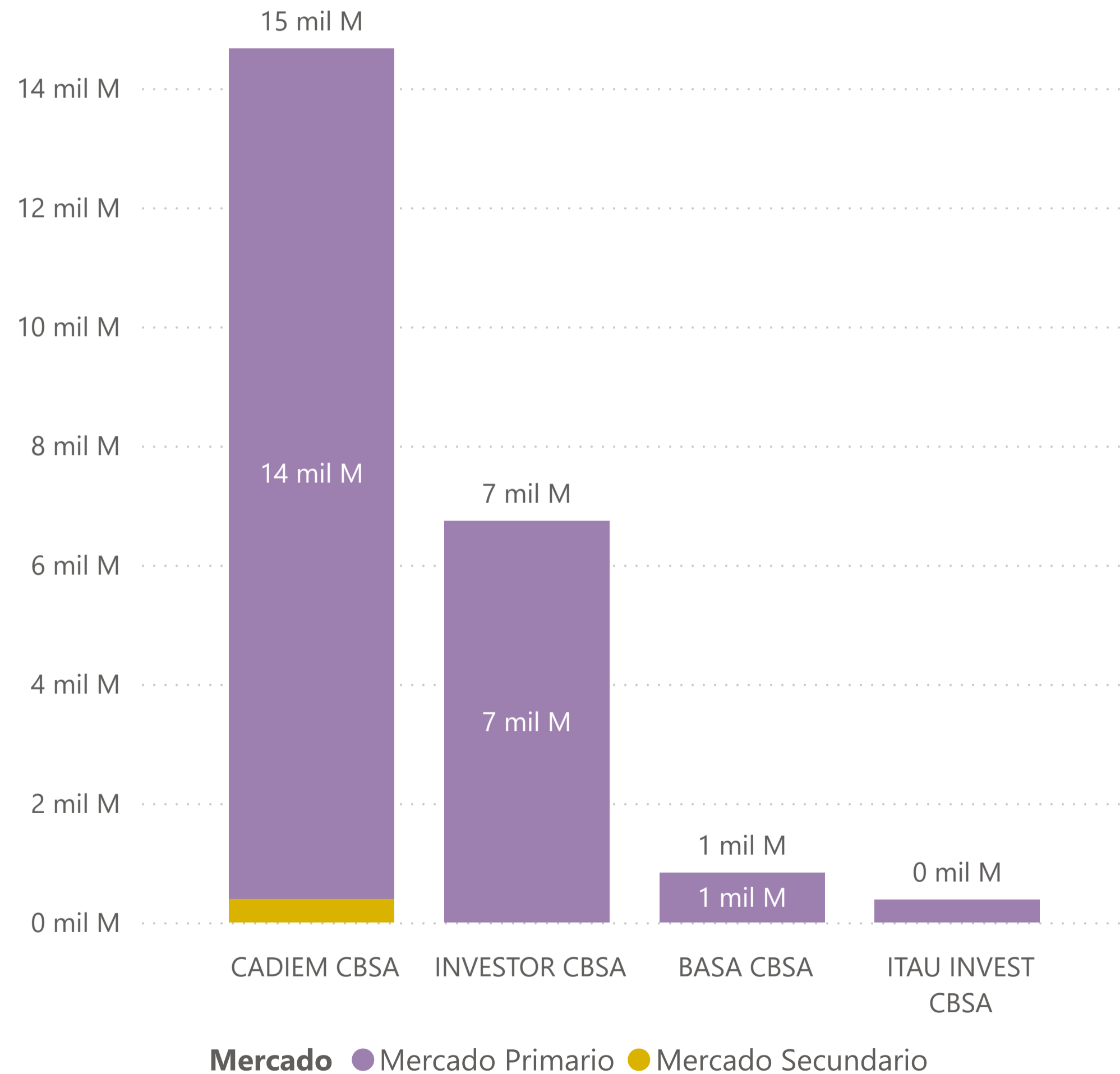
**Top 10 Emisores**

Volumen Negociado por Emisor



## Fondos de Inversión

(Ambas Puntas)



## Derivados

(Ambas Puntas)





# Volumen Negociado por Tipo de Operación

(en miles de millones de guaraníes)



Mes y Año: 2025 (Año) + enero (...)

Principales Variaciones

Estadísticas Comparativas

Variación Últimos Doce Meses

Volumen Negociado

Al mes y Acumulado

Acciones y Bonos

Fondos de Inversión y derivados

Por Operación

Emisiones Registradas

En Guaraníes

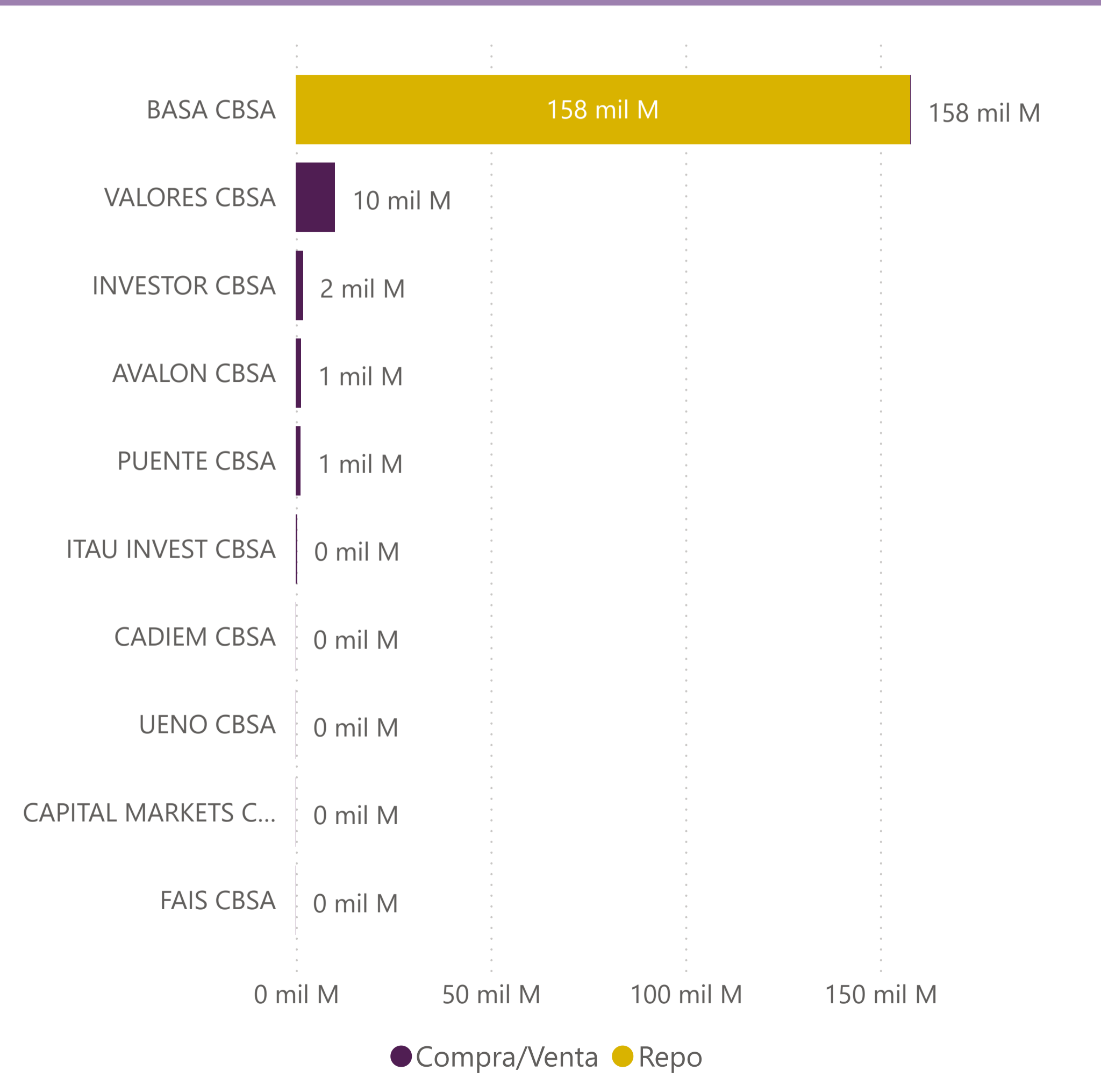
En Dólares

Top 10 Emisores

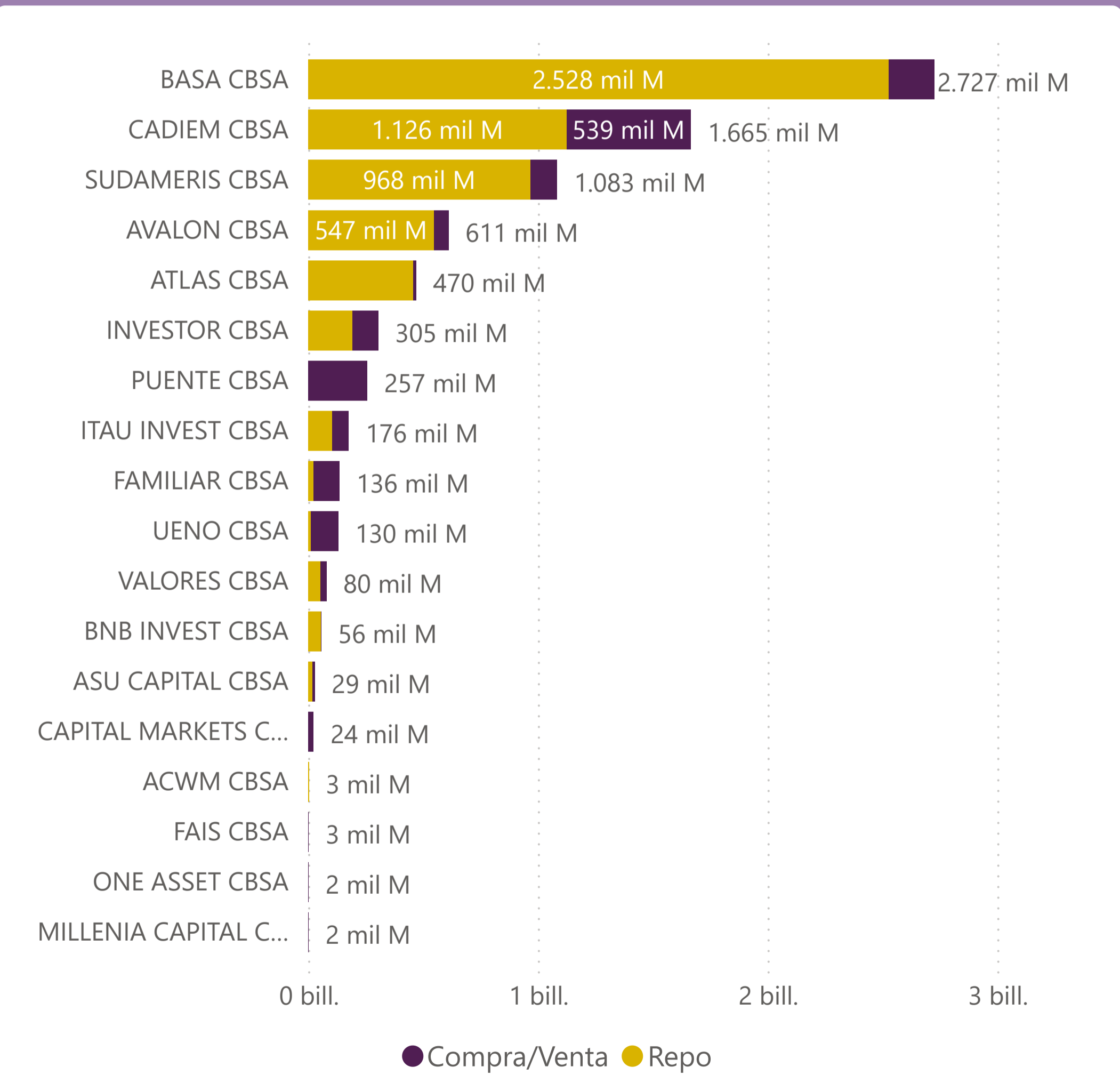
Volumen Negociado por Emisor



## Acciones (Ambas Puntas)



## Bonos (Ambas Puntas)





# Emisiones Registradas

(Guaraníes)



Mes y Año: 2025 (Año) + enero (...)

Principales Variaciones

Estadísticas Comparativas

Variación Últimos Doce Meses

Volumen Negociado

Al mes y Acumulado

Acciones y Bonos

Fondos de Inversión y derivados

Por Operación

Emisiones Registradas

En Guaraníes

En Dólares

Top 10 Emisores

Volumen Negociado por Emisor



Bonos

Fondos de Inversión

Acciones

Codigo Negociación	Emisor	Calificación de Riesgo	Periodicidad Intereses	Fecha Colocación	Fecha Vencimiento	Tasa Interés	Monto Emisión Total
PYELE01F9486	ELECTROBAN S.A.E.C.A.	pyBBB Estable.	Trimestral	03/01/2025	26/12/2028	12,75	5.000.000.000
PYENS07F9656	ENERSUR S.A.	A-py Estable.	Trimestral	31/01/2025	04/01/2029	9,75	9.000.000.000
PYENS08F9663	ENERSUR S.A.	A-py Estable.	Trimestral	31/01/2025	02/01/2031	10,25	6.000.000.000
PYFRI09F9511	FRIGORIFICO CONCEPCION S.A.	pyA-Sensible	Trimestral	14/01/2025	08/01/2030	11,00	128.308.000.000
PYIMC01F9574	IMPORT CENTER S.A.	pyBBB- Estable	Trimestral	30/01/2025	29/01/2029	13,15	2.000.000.000
PYIMC02F9581	IMPORT CENTER S.A.	pyBBB- Estable	Trimestral	30/01/2025	30/05/2029	13,25	3.000.000.000
PYIMC03F9598	IMPORT CENTER S.A.	pyBBB- Estable	Trimestral	30/01/2025	28/09/2029	13,35	3.000.000.000
PYIMC04F9605	IMPORT CENTER S.A.	pyBBB- Estable	Trimestral	30/01/2025	29/01/2030	13,45	3.000.000.000
PYIMC05F9612	IMPORT CENTER S.A.	pyBBB- Estable	Trimestral	30/01/2025	30/05/2030	13,55	3.000.000.000
PYIMC06F9629	IMPORT CENTER S.A.	pyBBB- Estable	Trimestral	30/01/2025	30/09/2030	13,65	3.000.000.000

**Total**

**182.274.000.000**





# Emisiones Registradas

(Guaraníes)



Mes y Año: 2025 (Año) + enero (...)

Bonos

 Fondos de Inversión

Acciones

Principales Variaciones

Estadísticas Comparativas

Variación Últimos Doce Meses

Volumen Negociado

Al mes y Acumulado

Acciones y Bonos

Fondos de Inversión y derivados

Por Operación

Emisiones Registradas

En Guaraníes

En Dólares

Top 10 Emisores

Volumen Negociado por Emisor



Codigo Negociación	Emisor	Calificación de Riesgo	Periodicidad Intereses	Fecha Colocación	Fecha Vencimiento	Tasa Interés	Monto Total
--------------------	--------	------------------------	------------------------	------------------	-------------------	--------------	-------------

\*Renta Variable sujeto a condiciones del fondo



Principales Variaciones

Estadísticas Comparativas

Variación Últimos Doce Meses

Volumen Negociado

Al mes y Acumulado

Acciones y Bonos

Fondos de Inversión y derivados

Por Operación

Emisiones Registradas

En Guaraníes

En Dólares

Top 10 Emisores

Volumen Negociado por Emisor



# Emisiones Registradas

(Guaraníes)



Mes y Año:

2025 (Año) + enero (...)

Bonos

Fondos de Inversión



Acciones

Codigo Negociación	Emisor	Calificación Riesgo	Periodicidad Intereses	Fecha Colocación	Fecha Vencimiento	Tasa Interés	Monto de Emisión Total
--------------------	--------	---------------------	------------------------	------------------	-------------------	--------------	------------------------

\*Renta Variable sujeto a condiciones del emisor



# Emisiones Registradas

(Dólares Americanos)



Mes y Año

2025 (Año) + enero (M... ▾)

Principales **Variaciones**

Estadísticas **Comparativas**

Variación Últimos **Doce Meses**

**Volumen Negociado**

Al mes y Acumulado

Acciones y Bonos

Fondos de Inversión y derivados

Por Operación

**Emisiones Registradas**

En Guaraníes

En Dólares

**Top 10 Emisores**

Volumen Negociado por Emisor



**Bonos**

**Fondos de Inversión**

Codigo Negociación	Emisor	Calificación de Riesgo	Periodicidad Intereses	Fecha Colocación	Fecha Vencimiento	Tasa Interés	Monto Emisión Total
PYITI03F9504	ITTI S.A.E.C.A.	pyA- Estable	Trimestral	07/01/2025	02/01/2030	7,50	1.800.000
<b>Total</b>							<b>1.800.000</b>



# Emisiones Registradas

(Dólares Americanos)



Mes y Año

2025 (Año) + enero (M... ▼)

Principales **Variaciones**

Estadísticas **Comparativas**

Variación Últimos **Doce Meses**

**Volumen Negociado**

Al mes y Acumulado

Acciones y Bonos

Fondos de Inversión y derivados

Por Operación

**Emisiones Registradas**

En Guaraníes

En Dólares

**Top 10 Emisores**

Volumen Negociado por Emisor



Bonos



Fondos de Inversión

Codigo Negociación	Emisor	Calificación de Riesgo	Periodicidad Intereses	Fecha Colocación	Fecha Vencimiento	Tasa Interés	Monto Emisión Total

\*Renta Variable sujeto a condiciones del fondo



# Volumen Negociado por Emisor

(en miles de millones de guaraníes)

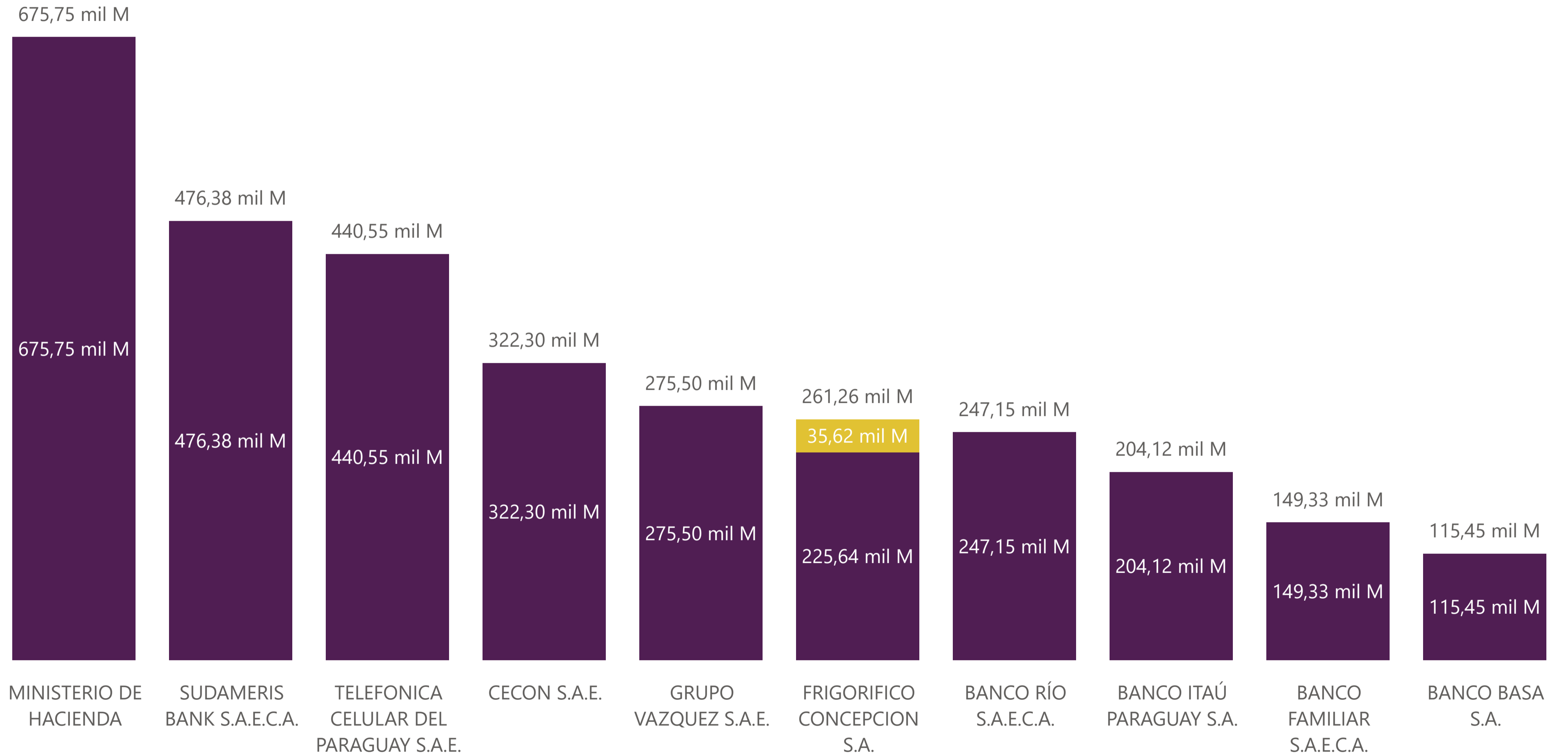


Mes y Año:

2025 (Año) + enero ...



## Top 10 Emisores



● Mercado Primario ● Mercado Secundario

Principales Variaciones

Estadísticas Comparativas

Variación Últimos Doce Meses

Volumen Negociado

Al mes y Acumulado

Acciones y Bonos

Fondos de Inversión y derivados

Por Operación

Emisiones Registradas

En Guaraníes

En Dólares

Top 10 Emisores

Volumen Negociado por Emisor

