



MEMORIA, ESTADÍSTICAS Y BALANCES



MISIÓN

Proporcionar servicios, información e infraestructura, de manera eficiente, transparente y confiable, para el desarrollo de Mercado Bursátil.

VISIÓN

Ser un centro de negocios, referente de transparencia e innovación, propulsor del desarrollo económico del país, integrado a los mercados mundiales.

VALORES

Transparencia

Actuamos de manera transparente en nuestra gestión y operaciones. Contamos con informes siempre disponibles para los interesados.

Confiability

Las transacciones son confidenciales. Los datos y las informaciones de las partes interesadas son protegidos aplicando tecnología adecuada.

Eficiencia

Buscamos el logro de mayores resultados al menor costo.

Ética

Velamos por las buenas prácticas del mercado, más allá del cumplimiento formal de las leyes.

Innovación

Incorporamos permanentemente nuevos productos, servicios y tecnologías que mejoren el funcionamiento del Mercado de Valores.

Sostenibilidad

Cumplimos nuestra función de desarrollar un mercado eficiente, con comportamiento social.

CONTENIDO

MENSAJE DEL PRESIDENTE	01
DIRECTORIO 2019/2021	03
STAFF 2020	03
BVPASA EN NÚMEROS	04
Volumen de negociaciones del mercado primario y el mercado secundario	04
RESUMEN OPERATIVO	05
Volumen operado en Bolsa en guaraníes	05
Volumen operado en el mercado primario	06
Volumen operado en el mercado secundario	07
Volumen operado de acuerdo a la moneda de emisión	08
Participación por sector económico	08
Participación por casa de bolsa	09
Volumen operado por tipo de renta en guaraníes	10
Volumen operado por emisor en guaraníes	11
Nuevos participantes en el mercado	14
Emisiones de bonos registradas	15
Cantidad de operaciones negociadas en el año 2020 (por mes)	17
Custodia de títulos	18
HECHOS RELEVANTES	19
Inauguración de la nueva oficina corporativa	19
Desmaterialización de acciones de Sudameris Bank S.A.E.C.A.	19
Firma de la Carta de Compromiso de la Iniciativa de Bolsas Sostenibles (SSE Initiative)	20
Creación de los Comités	21
Comité de Tecnología y Seguridad	21
Comité Operativo	21
Comité de Prevención LA/FT	22
Comité de Gestión y Desarrollo de los RR.HH.	22
Plan operativo anual 2020	22
Bolsa de Productos	24
Primera enajenación electrónica de una acción de la BVPASA	24
Capacitación del Mercado de Valores y diplomados	24

INFORME DE GESTIÓN FINANCIERA	25
Comparativo 2019/2020	25
Activos totales	26
Situación patrimonial en guaraníes	27
Evolución del valor de la acción de la BVPASA	27
Inversiones realizadas en la cartera propia	28
Fondo de garantía acumulado	29
INFORME DEL SÍNDICO	30
DICTAMEN DE AUDITORÍA EXTERNA	31
CASAS DE BOLSA HABILITADAS	33

MENSAJE DEL PRESIDENTE

Distinguidos Accionistas,

Una vez más, el año 2020 ha sido un año muy importante para el desarrollo del mercado bursátil en Paraguay. Pese a lo especial que fue el año con la pandemia conocida por todos, se ha logrado un nuevo récord histórico de negociación, alcanzando la suma de USD. 1.985.798.810, representando un aumento del 112% respecto al año 2019 y una participación del 7 % sobre el PIB del país. Merece igualmente especial mención el incremento del porcentaje de participación de las operaciones en el mercado secundario que también marcaron un récord histórico en dicho mercado, superando en un 210% al volumen total operado el año anterior, brindando mayor liquidez, profundidad y confianza al mercado, lo cual es muy satisfactorio compartir con ustedes. Estos éxitos se vieron reflejados por las acciones y los esfuerzos que venimos realizando, logrando implementar y potenciar nuevos productos, una plataforma de negociación y custodia con efectividad envidiable, cumpliendo diez años desde su implementación en mayo del 2010.

En cuanto a productos que ofrecemos al mercado, el Reporto Bursátil fue el que mayor protagonismo tuvo en las negociaciones, dándole al mercado la profundidad y liquidez que necesita para seguir creciendo. Con respecto a las acciones desmaterializadas desde su implementación, cada vez contamos con más empresas que desmaterializan sus acciones, abriendo nuevas vías de inversión y financiamiento a las empresas a largo plazo y al mismo tiempo, la negociación de contratos de Futuro de Divisas que, si bien aún no dio el salto esperado, se viene negociando como una alternativa de cobertura. Así también, nos encontramos trabajando en forma continua en la mejora de nuestros sistemas, para seguir brindando mejores servicios para nuestros clientes, como la Custodia Física de Valores, la automatización en procesos operativos y otro tema importante y no menor tarea, es la interconexión con el Banco Central del Paraguay, el cual nos permitirá contar con una liquidación en tiempo real y abrirá las puertas a nuevos negocios. Con respecto a la Bolsa de Productos hemos avanzado bastante y ya nos encontramos en el proceso de registro de nuevos participantes que permitirá contar con los primeros contratos registrados en Bolsa, la cual fuera aprobada por la CNV a fines de marzo.

Con relación a la educación bursátil y financiera, desde el Centro de Estudios de la BVPASA seguimos aunando esfuerzos para lograr la inclusión bursátil, dictando cursos sobre el funcionamiento del mercado en forma mensual, la pandemia permitió que todas las clases se impartieran en forma totalmente online, abarcando a un mayor universo de personas, colegios, universidades, gremios, y al público en general, con la debida promoción y capacitación a lo largo y ancho del país. En este sentido, hemos educado durante el 2020, a más de quinientos alumnos. Con gran éxito realizamos el Diplomado de Mercado de Valores y de Derivados, que permitieron la incorporación de más de cuarenta nuevos operadores al mercado.

Por otro lado, en octubre hemos firmado un compromiso con La Bolsa de Valores Sostenibles (SSE), un programa de asociación entre la Conferencia de las Naciones Unidas sobre Comercio y Desarrollo (UNCTAD), el Pacto Mundial de las Naciones Unidas, la iniciativa Financiera del Programa de Naciones Unidas para el Medio Ambiente (UNEP FI) y los Principios de Inversión Responsable (PRI, por sus siglas en inglés), que nos permitirá además de ser un centro de negocios vanguardista, cumplir con el compromiso ambiental, social y sostenible latente hoy en día a nivel mundial. A través de distintas capacitaciones, talleres y trabajo en conjunto pretendemos impulsar a que nuestro mercado de valores, logre contar con emisiones que promuevan y aseguren la financiación de proyectos que tengan como objetivo resolver las distintas metas ODS.

Respecto al área de sistemas y seguridad informática, se ha llevado adelante un minucioso trabajo, donde se ha logrado la aprobación de 36 documentos (planes, políticas y procedimientos) relacionados al Área de la Seguridad Informática y el Departamento de TI, obteniendo el certificado conocido como Certificado de Aplicación CIS CONTROLS, implementando las mejores prácticas internacionales de ciberseguridad basadas en CIS Controls (Fase I y Fase II).

Sobre la organización interna y funcionamiento de la BVPASA, siguiendo tanto lo aprobado en el Plan Estratégico 2019 - 2021, como lo dispuesto en materia de gobierno corporativo en el Reglamento General del Mercado de Valores, durante el 2020 hemos avanzando con propuestas para la adecuación de la estructura organizacional y la actualización de las funciones, responsabilidades y competencias de los colaboradores conforme a los nuevos requerimientos y mejores prácticas del sector, y en la elaboración de un instrumento normativo, que recoge los principios sectores, políticas y normas de dirección, administración y control que regulan el sistema de Gobierno Corporativo de la BVPASA, esto último con la búsqueda de proporcionar un marco adecuado de transparencia de la organización y la protección de los intereses de los accionistas y demás partes interesadas.

Consideramos que el público ve un potencial crecimiento en las operaciones a través de la BVPASA y el reflejo de esta afirmación es el valor de mercado que hoy en día tiene nuestra una acción, que registró un precio de Gs. 851.000.000 al finalizar el 2020. Como hito y logro importante cabe destacar nuestra mudanza al nuevo centro financiero, inaugurando la nueva sede ubicada en Av. España y Bulnes, con todas las comodidades que podemos ofrecer a nuestros clientes emisores, accionistas, casas de bolsa y colaboradores de la BVPASA.

Analizando brevemente el desempeño de las principales variables macroeconómicas durante el 2020, a mediados del año se esperaba que la economía nacional sufriera la peor caída de los últimos 70 años. Si bien nos encontramos que la inflación acumulada a final de año 2020 fue del 2,2%, inferior a la registrada para el período 2019 (2,8%) y que la economía medida a través del PIB ha disminuido un 1% según la última estimación del Banco Central del Paraguay (una disminución importante comparada con el período anterior cuyo crecimiento fue del 0,2%) Paraguay aun así ha logrado uno de los mejores resultados macroeconómicos de América Latina en 2020. Uno de los puntos de enfoque para Paraguay en 2021 está encauzado en líneas de financiamiento para los sectores económicos que les permitan obtener los recursos necesarios para volver a la actividad a los niveles pre pandemia.

Este ejercicio cerrado, nos ha enseñado varias cosas, entre ellas que nunca todo el esfuerzo en capacitar es suficiente y más aún en nuestro país, que tiene serias deficiencias en lo que respecta a la educación financiera. No nos cansaremos de transmitir a los actores económicos que la Bolsa es una alternativa importante de financiamiento para las empresas públicas y privadas, una vía y mecanismo por la cual podrán impulsar sus negocios mediante financiamiento a largo plazo o capitalización, lo que permitirá al mismo tiempo el crecimiento de la economía; por el lado del inversionista, la Bolsa brinda una alternativa de inversión dónde podrá encontrar diversos productos con mejores rentabilidades a las que tradicionalmente están acostumbrados, donde podrán diversificar sus inversiones.

Por último, agradecer especialmente a los funcionarios de la BVPASA, Accionistas, Directorio, Casas de Bolsa, Emisores, Comisión Nacional de Valores, quienes con su labor diaria contribuyen al continuo crecimiento del Mercado de Valores en el Paraguay.

Muchas gracias,

Rodrigo G. Callizo L.M.
Presidente

DIRECTORIO 2019-2021

Presidente ejecutivo	Rodrigo G. Callizo López Moreira
Vicepresidente ejecutivo 1º	Albaro José Acosta Ferreira
Vicepresidente ejecutivo 2º	Pablo Cheng Lu
Directores titulares	Sergio Gustavo Pérez Benítez
	César Esteban Paredes Franco
	Alfredo Ramón Palacios Orué
	Gustavo Adolfo Rivas Masi
	René Yuri Ruíz Díaz Angert
	Raymundo Mendoza Vázquez
Síndico titular	José María Peña Nieto

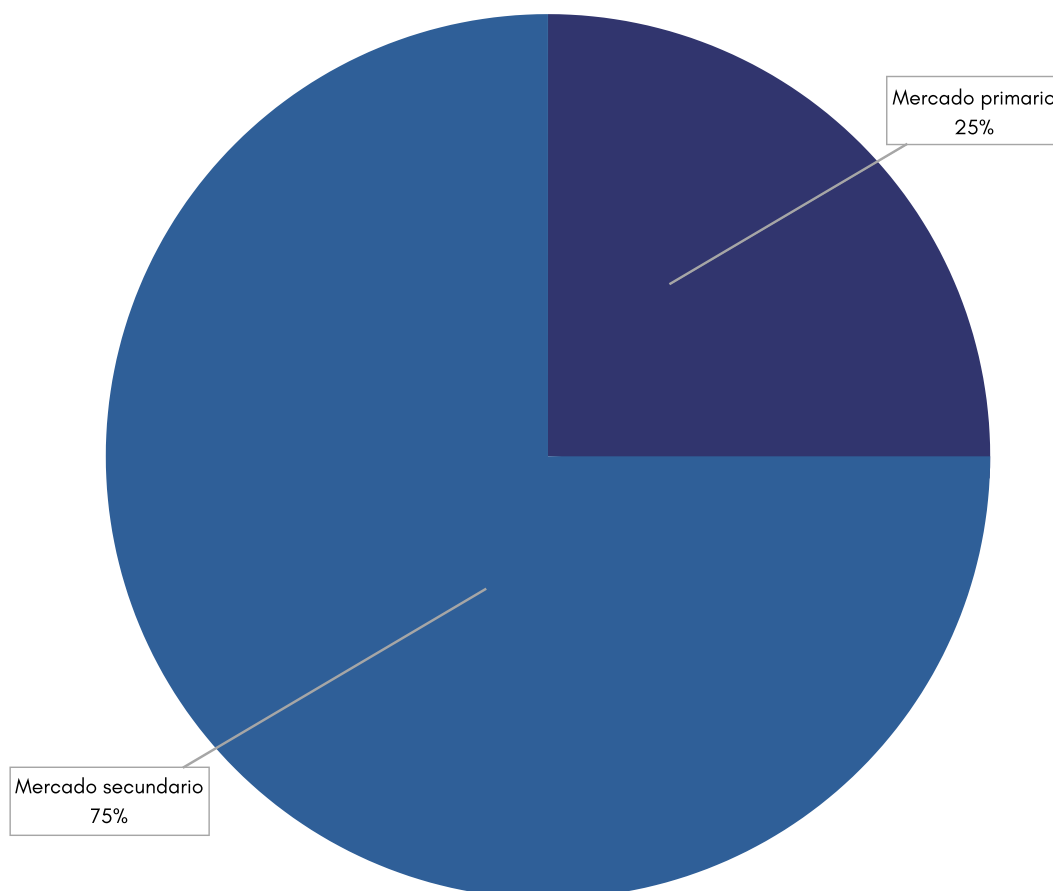
STAFF 2020

Gerente de Administración y Finanzas	Rosana Victoria Bogado
Gerente de Operaciones	María Elena Acosta Montiel
Encargada de Custodia	Nancy Patricia González Rodríguez
Asesoría Legal Interna	Gonzalo Luis Fleitas Rodríguez
Oficial de Cumplimiento	
Oficial de Seguridad Informática	Félix Osmar Barrios Benítez
Encargado de Informática (TI)	Gabriel Gilberto Viveros Acosta
Auditoría Interna	Víctor Ramón Molinas Ortiz
Asesoría Contable	Servicio Empresarial
Asesoría Legal Externa	Cynthia Fatecha
Auditoría Externa	Ernst & Young Paraguay

BVPASA EN NÚMEROS

Volumen total negociado en guaraníes	13.459.744.337.429
Volumen total negociado en dólares americanos	1.985.798.810
Mercado Primario en guaraníes	3.317.929.470.665
Mercado Secundario en guaraníes	10.018.490.786.764
Total de emisiones en guaraníes	2.038.789.000.000
Total de emisiones en dólares americanos	61.785.000

Volumen de negociaciones del mercado primario y el mercado secundario

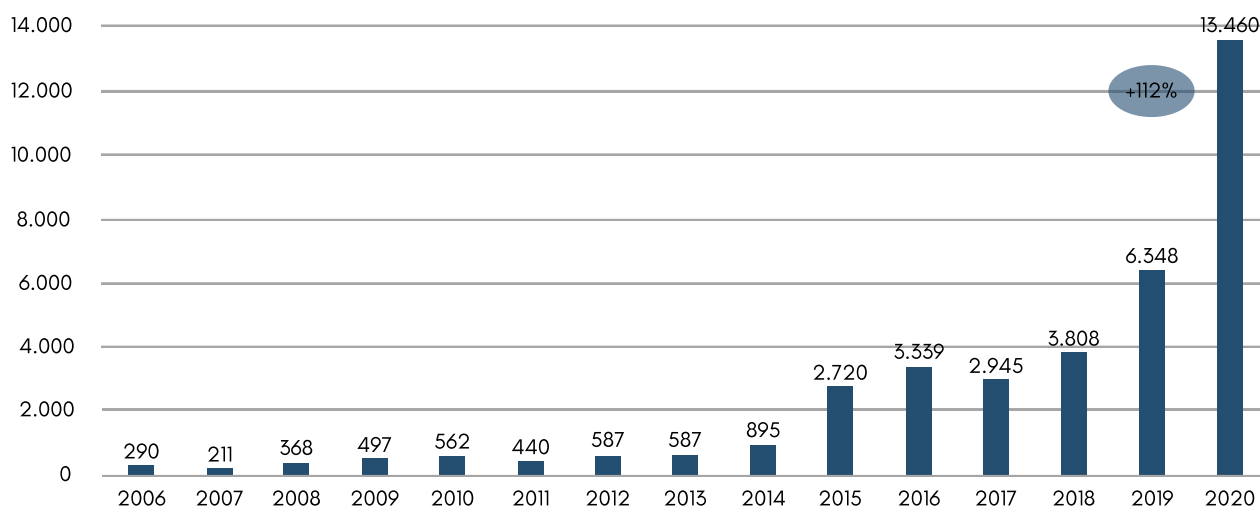


Fuente: Bolsa de Valores y Productos de Asunción S.A.
 Datos al: 31/12/2020

RESUMEN OPERATIVO

Volumen operado en Bolsa en guaraníes

Miles de Millones de Guaraníes

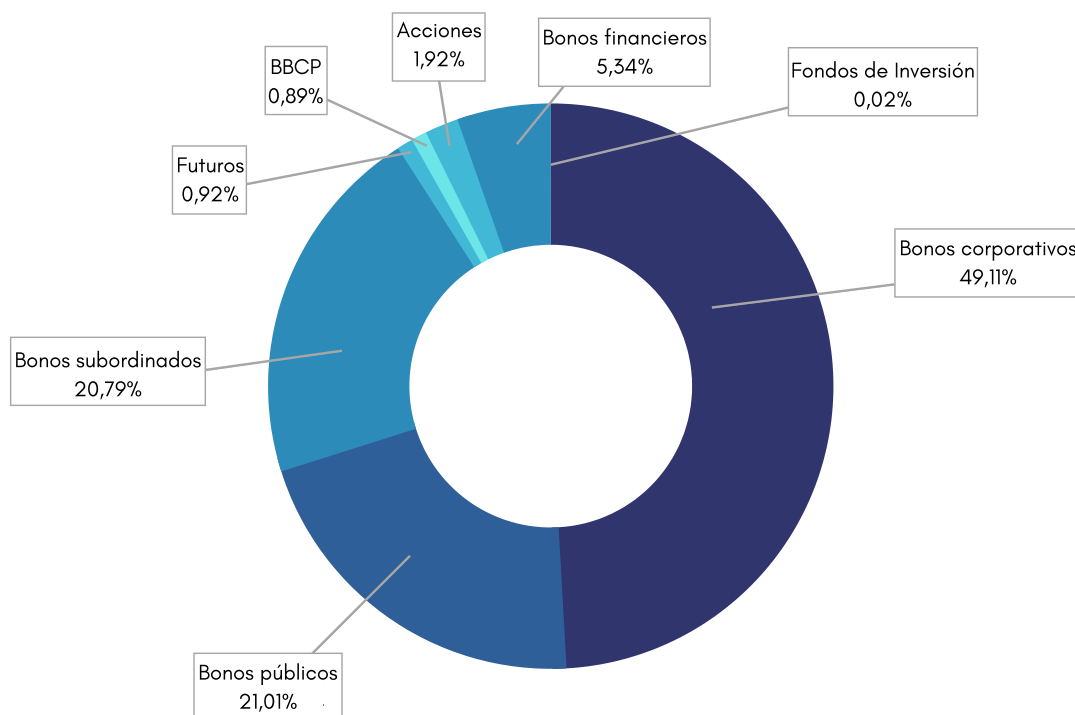


Fuente: Bolsa de Valores y Productos de Asunción S.A.
Datos al: 31/12/2020

Comparativo por Instrumentos 2019/2020 En Guaraníes

Instrumento	2019	Participación Porcentaje	2020	Participación Porcentaje
Bonos corporativos	1.750.047.216.177	27,6%	6.609.462.746.152	49,11%
Bonos públicos	1.763.257.810.840	27,8%	2.827.970.769.544	21,01%
Bonos subordinados	1.112.763.553.422	17,5%	2.798.447.638.848	20,79%
Bonos de corto plazo	98.178.400.052	1,55%	119.311.643.808	0,89%
Bonos financieros	1.254.321.021.525	19,8%	718.936.938.830	5,34
Títulos de crédito	3.499.879.339	0,06%	-	0%
Acciones	273.003.128.827	4,3%	259.062.475.215	1,92%
Futuro de divisa	89.954.845.000	1,42%	123.324.080.000	0,92%
Cuotas de participación	2.784.787.482	0,04%	3.228.045.032	0,02%
TOTAL OPERADO	6.347.810.642.664	100%	13.459.744.337.429	100%

Participación por instrumento



Fuente: Bolsa de Valores y Productos de Asunción S.A.
Datos al: 31/12/2020

Volumen operado en el mercado primario

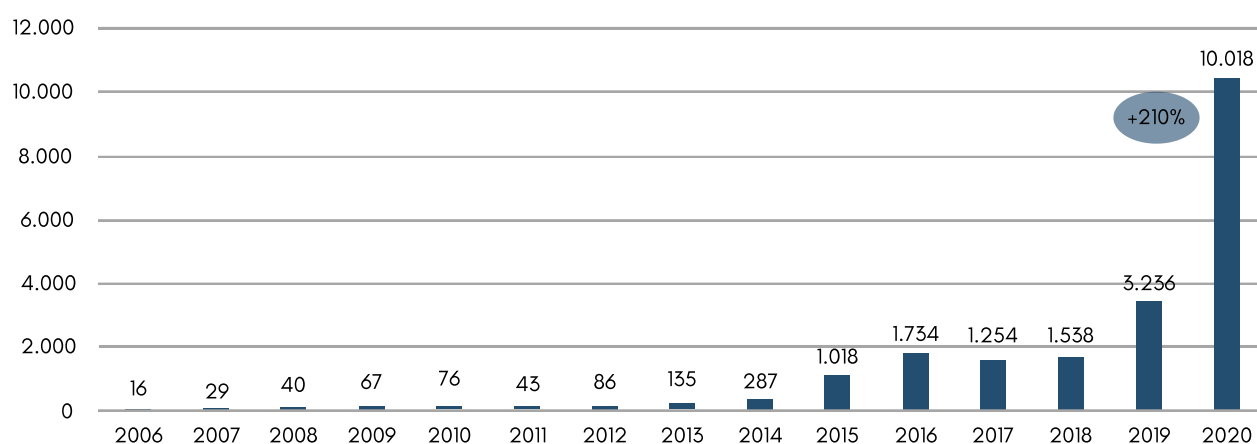
Comparativo 2019/2020 - Mercado Primario En Guaraníes				
Instrumento	2019	Participación Porcentaje	2020	Participación Porcentaje
Bonos	843.253.032.576	28,35%	785.217.237.660	23,66%
Bonos públicos	1.244.785.719.682	41,85%	1.803.741.609.324	54,36%
Bonos subordinados	422.940.078.000	14,22%	287.206.000.000	8,66%
Bonos de corto plazo	57.391.737.808	1,93%	80.661.040.961	2,43%
Bonos financieros	319.485.000.000	10,74%	277.976.000.000	8,38%
Títulos de crédito	-	0,0%	-	0,0%
Acciones	86.392.828.576	2,91%	83.127.582.720	2,51%
Cuotas de participación	-	0,0%	-	0,0%
TOTAL OPERADO	2.974.248.396.642	100%	3.317.929.470.665	100%

Volumen operado en el mercado secundario

Comparativo 2019/2020 - Mercado Secundario En Guaraníes				
Instrumento	2019	Participación Porcentaje	2020	Participación Porcentaje
Bonos	906.794.183.601	28,72%	5.824.245.508.492	58,13%
Bonos públicos	518.472.091.158	16,42%	1.024.229.160.220	10,22%
Bonos subordinados	689.823.475.422	21,85%	2.511.241.638.848	25,07%
Bonos de corto plazo	40.786.662.244	1,29%	38.650.602.847	0,39%
Bonos financieros	934.836.021.525	29,61%	440.960.938.830	4,4%
Títulos de crédito	3.499.879.339	0,11%	-	0,0%
Acciones	59.913.214.467	1,91%	175.934.892.495	0,76%
Cuotas de participación	2.784.787.482	0,09%	3.228.045.032	0,03%
TOTAL OPERADO	3.156.910.315.238	100%	10.018.490.786.764	100%

Volumen operado en el mercado secundario durante los últimos años

Millones de Guaraníes

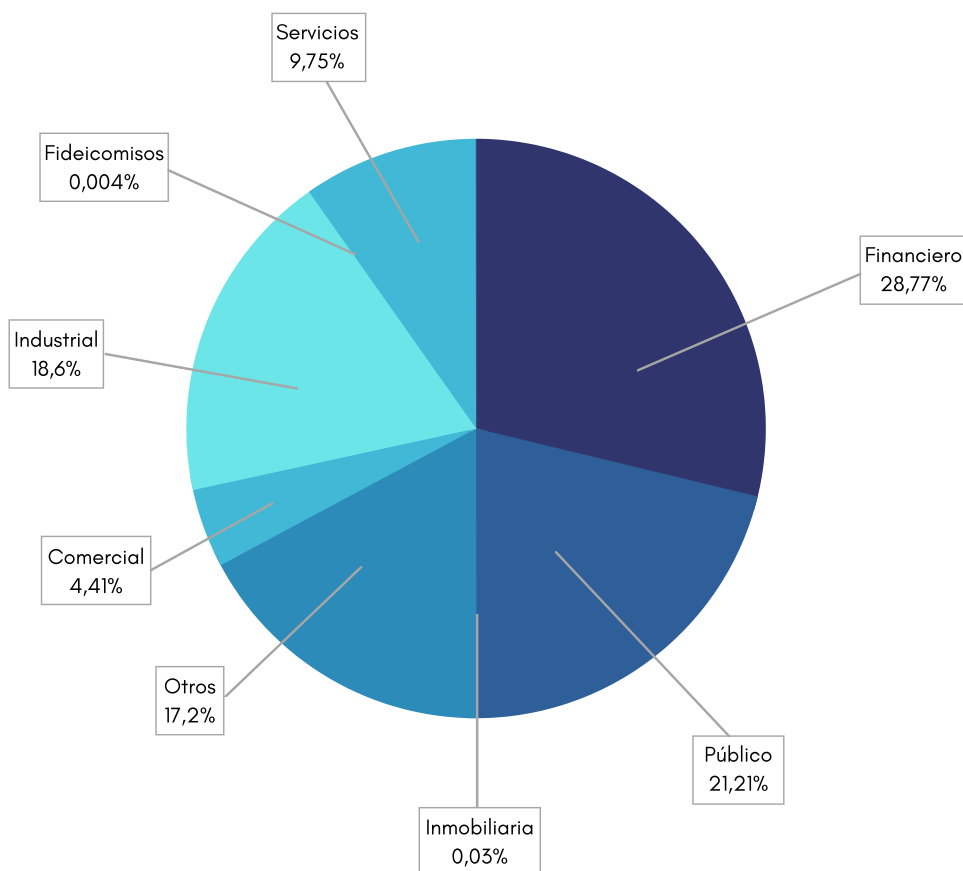


Fuente: Bolsa de Valores y Productos de Asunción S.A.
Datos al: 31/12/2020

Volumen operado de acuerdo a la moneda de emisión

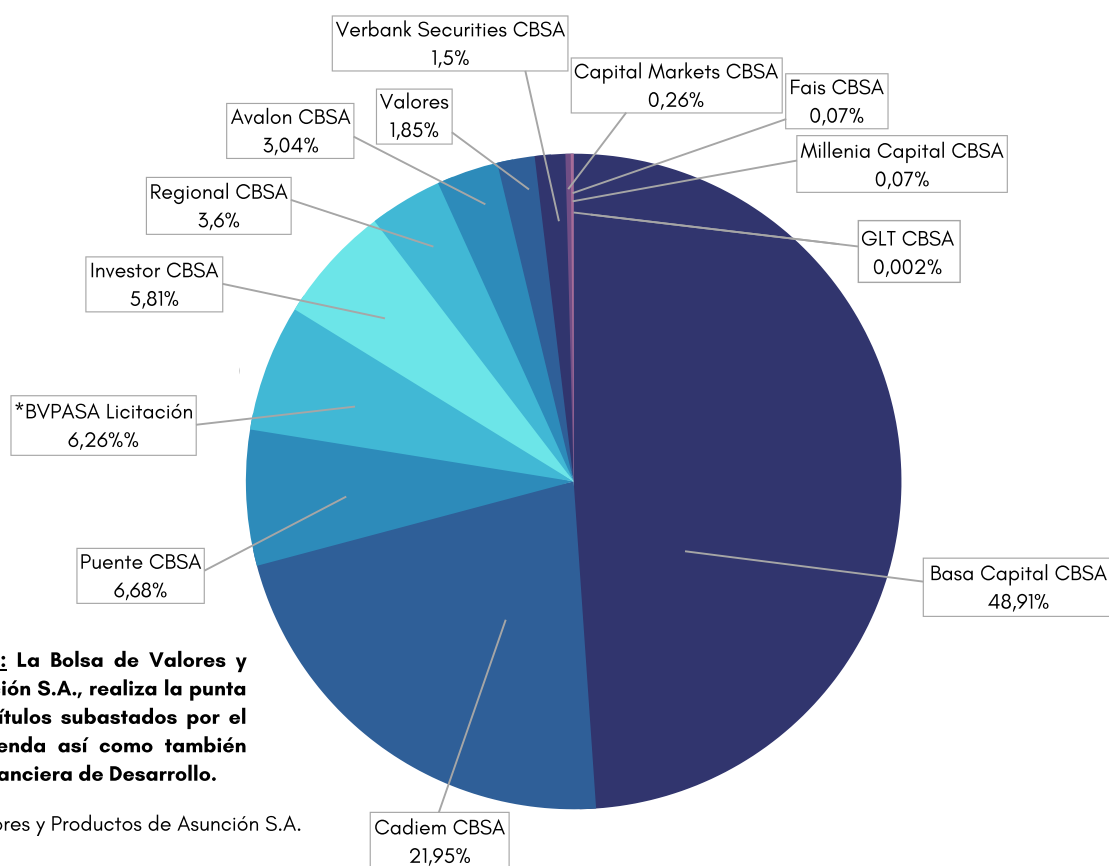
Volumen operado Convertido a guaraníes				
Moneda	2019	Participación Porcentaje	2020	Participación Porcentaje
Dólares americanos	2.114.604.352.901	33%	3.262.274.944.599	24,24%
Guaraníes	4.233.206.289.763	67%	10.197.469.392.830	75,76%
TOTAL	6.347.810.642.664	100%	13.459.711.337.429	100%

Participación por sector económico



Fuente: Bolsa de Valores y Productos de Asunción S.A.
Datos al: 31/12/2020

Participación por casa de bolsa



***BVPASA Licitación:** La Bolsa de Valores y Productos de Asunción S.A., realiza la punta vendedora de los títulos subastados por el Ministerio de Hacienda así como también para la Agencia Financiera de Desarrollo.

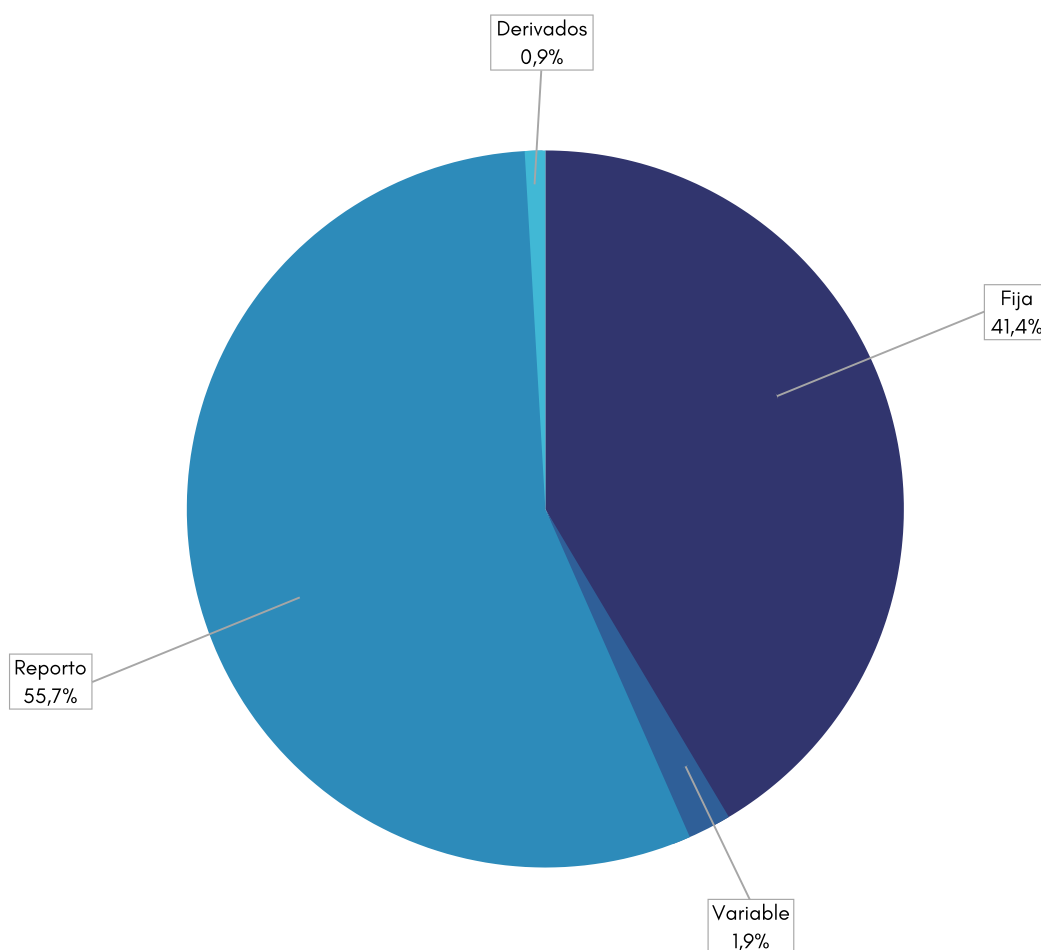
Fuente: Bolsa de Valores y Productos de Asunción S.A.
 Datos al: 31/12/2020

Volumen operado por casa de bolsa en guaraníes

Basa Capital CBSA	13.165.266.846.821
Cadiem CBSA	5.907.837.654.306
Puente CBSA	1.798.540.493.287
BVPASA Licitación	1.685.737.370.270
Investor CBSA	1.563.772.340.942
Regional CBSA	969.919.270.972
Avalon CBSA	818.868.742.899
Valores CBSA	498.494.228.690
Verbank Securities CBSA	403.916.021.004
Capital Markets CBSA	69.062.623.972
Fais CBSA	20.028.379.637
Millenia Capital CBSA	17.537.654.060
GLT CBSA	507.047.998

Volumen operado por tipo de renta en guaraníes

Comparativo por tipo de renta 2019/2020				
En guaraníes				
Tipo de renta	2019	Participación Porcentaje	2020	Participación Porcentaje
Fija	5.238.403.394.103	82,5%	5.578.839.849.634	41,45%
Variable	275.787.916.309	4,3%	262.290.520.247	1,95%
Reporto	743.664.532.252	11,72%	7.495.289.887.548	55,69%
Derivados	89.954.845.000	1,42%	123.324.080.000	0,92%
TOTAL	6.347.810.642.664	100%	13.459.744.337.429	100%



Fuente: Bolsa de Valores y Productos de Asunción S.A.
 Datos al: 31/12/2020

Volumen operado por emisor en guaraníes

Instrumento	Empresa emisora	Monto
Acciones	Bolsa de Valores y Productos de Asunción S.A.	851.000.000
	Credicentro S.A.E.C.A.	28.737.544.242
	Electroban S.A.E.C.A.	24.328.235.064
	Izaguirre Barrail Inversora S.A.E.C.A.	6.049.352.560
	Sudameris Bank S.A.E.C.A.	91.811.266.645
	TOTAL GENERAL	151.777.398.511
Bonos Bursátiles de Corto Plazo	Electroban S.A.E.C.A.	18.430.167.889
	Frigorífico Concepción S.A.	55.520.586.423
	Rieder & Cía. S.A.C.I.	25.575.611.606
	Villa Oliva Rice S.A.	19.785.278.890
	TOTAL GENERAL	119.311.643.808
Bonos Corporativos	Alemán Paraguayo Canadiense S.A.(ALPACASA)	49.709.077.047
	Atlantic S.A.E.C.A.	17.500.000.000
	Automotores y Maquinaria S.A.E.C.A.	7.961.578.364
	Bepsa del Paraguay S.A.E.C.A.	51.163.465
	Biedermann Publicidad S.A.	1.568.019.002
	Biotec del Paraguay S.A.	20.782.922.866
	Cementos Concepción S.A.E.C.A.(CECON)	2.316.780.724.190
	Chacomer S.A.E.	21.029.120.130
	Colonizadora San Agustín S.A.E.C.A.	326.409.732
	Corporación Interamericana de Inversiones	125.551.741.850
	Data Systems S.A.E.C.A.	41.110.820
	Electroban S.A.E.C.A.	24.366.944.197
	Emsa Inmobiliaria S.A.	99.266.457
	Fideicomiso La Susana	514.625.563
	Frigorífico Concepción S.A.	3.912.817.269
	Gas Corona S.A.E.C.A.	15.539.888.048

Instrumento	Empresa emisora	Monto
Bonos Corporativos	Import Center S.A.	11.215.431.112
	Innovare S.A.E.C.A.	71.565.239
	Izaguirre Barrail Inversora S.A.E.C.A.	28.411.719.927
	Kurosu & Cía. S.A.	17.839.061.966
	LCR S.A.E.C.A.	173.082.206.373
	Núcleo S.A.	430.193.923.490
	Oppy Operador Paraguay S.A.E.	9.607.600.372
	Penner Automotores S.R.L.	1.325.001.898
	Proyec S.A.C.I.	877.749.391
	PRV Stores PY S.A.E.C.A.	2.352.594.853
	PTP Paraguay S.A.E.C.A.	5.114.679.942
	Rieder & Cía. S.A.C.I.	108.322.031.115
	Sallustro y Cía. S.A.	23.657.318.894
	Salum & Wenz S.A. (S&W S.A.)	3.045.012.925
	Tape Porã S.A.E.	2.181.174.487.624
	Tape Ruvicha S.A.E.C.A.	39.479.210.096
	Telefónica Celular del Paraguay S.A.E.	868.273.301.205
	Vicente Scavone & Cía. S.A.E.	58.004.704.673
	Villa Oliva Rice S.A.	41.679.736.057
TOTAL GENERAL	6.609.462.746.152	
Bonos Financieros	Banco Atlas S.A.	58.271.475.647
	Banco Basa S.A.	94.813.139.566
	Banco Familiar S.A.E.C.A.	24.827.330.856
	Banco Itaú Paraguay S.A.	429.526.227.147
	Banco Regional S.A.E.C.A.	54.553.902.576
	Financiera Finexpar S.A.E.C.A.	56.944.863.038
	TOTAL GENERAL	718.936.938.830

Instrumento	Empresa emisora	Monto
Bonos Públicos	Agencia Financiera de Desarrollo	200.000.000.000
	Ministerio de Hacienda	2.500.514.593.398
	Municipalidad de Asunción	106.150.162.340
	Municipalidad de Ciudad del Este	207.170.688
	Municipalidad de Fernando de la Mora	19.295.322.560
	Municipalidad de Villa Hayes	1.587.031.208
	Municipalidad de Villarrica	216.489.359
	TOTAL GENERAL	2.827.970.769.544
Bonos Subordinados	Banco Basa S.A.	647.084.218.551
	Banco Bilbao Vizcaya Argentaria Paraguay S.A.	576.592.526.176
	Banco Continental S.A.E.C.A.	94.547.099.118
	Banco Regional S.A.E.C.A.	317.845.100.093
	Banco Rio S.A.E.C.A.	4.567.605.586
	Bancop S.A.	425.356.276
	Financiera El Comercio S.A.E.C.A.	448.324.789
	Financiera Finexpar S.A.	135.754.815.968
	Grupo Internacional de Finanzas S.A.E.C.A.	40.125.306.048
	Sudameris Bank S.A.E.C.A.	948.686.504.695
	Vision Banco S.A.E.C.A.	32.370.781.548
	TOTAL GENERAL	2.798.447.638.8
Cuotas de Participación	Fondo de Inversión Opportunity Fund Renta Fija USD	3.228.045.032
	TOTAL GENERAL	3.228.045.032

Nuevos participantes en el mercado




CEMENTOS CONCEPCIÓN S.A.E. (CECON)

Dirección: Avda. Primer Presidente N° 3299 esquina Calle 3

Teléfono: (021) 282 009

Correo: info@cecon.com.py

Sitio web: www.cecon.com.py



VICENTE SCAVONE & CÍA S.A.E.

Dirección: Pastora Céspedes N.º 475

Teléfono: (021) 516 0000

Correo: lasca@lasca.com.py

Sitio web: www.lasca.com.py



IMPERIAL IMPERIAL COMPAÑÍA DISTRIBUIDORA DE PETROLEO Y DERIVADOS S.A.E.

Dirección: Ruta 12 Km 3,5 - Edificio Corporativo Alkan (Villa Hayes)

Teléfono: (021) 758 1000

Correo: info@petromax.com.py

Sitio web: www.petromax.com.py



PRV STORES PY S.A.E.C.A.

Dirección: Avda. Aviadores del Chaco N.º 2462 casi San Blas - Edificio Aira, Piso 3

Teléfono: (021) 604 334 / (021) 604 329

Correo: institucional@prv.com.py

Sitio web: www.prv.com.py

Emisiones de bonos registradas

Emisión de bonos corporativos En guaraníes	
Emisor	Monto
Cementos Concepción S.A.E. (CECON)	200.000.000.000
Corporación Interamericana de Inversiones	125.000.000.000
Núcleo S.A.	100.000.000.000
Tape Porã S.A.E.	80.000.000.000
LCR S.A.E.C.A.	70.000.000.000
Teléfonica Celular del Paraguay S.A.E.	35.000.000.000
Alemán Paraguayo Canadiense S.A. (ALPACASA)	20.000.000.000
Atlantic S.A.E.	17.500.000.000
Vicente Scavone & Cía. S.A.E.	17.500.000.000
Biotec del Parguay S.A.	15.000.000.000
Gas Corona S.A.E.C.A.	15.000.000.000
Electroban S.A.E.C.A.	11.500.000.000
Izaguirre Barrail Inversora S.A.E.C.A.	6.000.000.000
PRV Stores S.A.E.C.A.	6.000.000.000
Import Center S.A.	5.500.000.000
Salum & Wenz S.A.	3.000.000.000
Proyec S.A.	500.000.000

Emisión de bonos corporativos En dólares americanos	
Emisor	Monto
Vicente Scavone & Cía. S.A.E.	2.500.000
Alemán Paraguayo Canadiense S.A. (ALPACASA)	1.600.000
Oppy Operador Paraguay S.A.E.	1.000.000
PRV Stores S.A.E.C.A.	1.000.000
Villa Oliva Rica S.A.	1.000.000
PTP Paraguay S.A.E.	542.000

Emisión de bonos subordinados En dólares americanos

Emisor	Monto
Banco Regional S.A.E.C.A.	25.000.000
Banco Basa S.A.	10.000.000
Financiera Finexpar S.A.E.C.A.	8.000.000

Emisión de bonos financieros En guaraníes

Emisor	Monto
Banco Itaú Paraguay S.A.	250.000.000.000

Emisión de bonos financieros En dólares americanos

Emisor	Monto
Financiera Finexpar S.A.E.C.A.	4.000.000

Emisión de bonos públicos En guaraníes

Emisor	Monto
Ministerio de Hacienda	643.774.000.000
Agencia Financiera de Desarrollo	200.000.000.000
Municipalidad de Asunción	100.000.000.000
Municipalidad de Fernando de la Mora	18.000.000.000

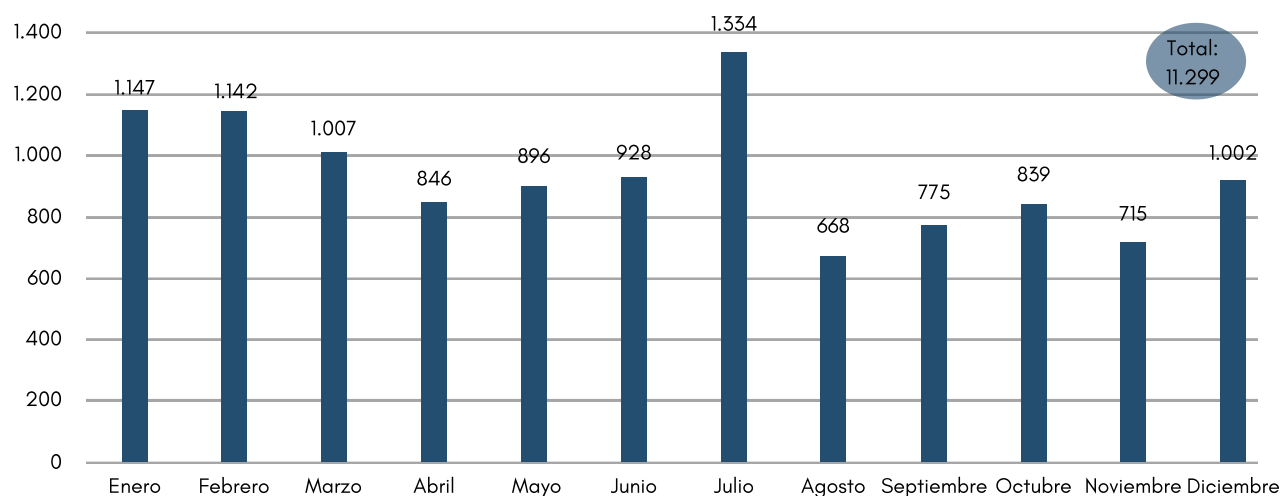
Emisión de bonos bursátiles de corto plazo En guaraníes

Emisor	Monto
Frigorífico Concepción S.A.	23.500.000.000
Electroban S.A.E.C.A.	15.000.000.000
Rieder & Cía. S.A.C.I.	1.015.000.000

Emisión de bonos bursátiles de corto plazo En dólares americanos

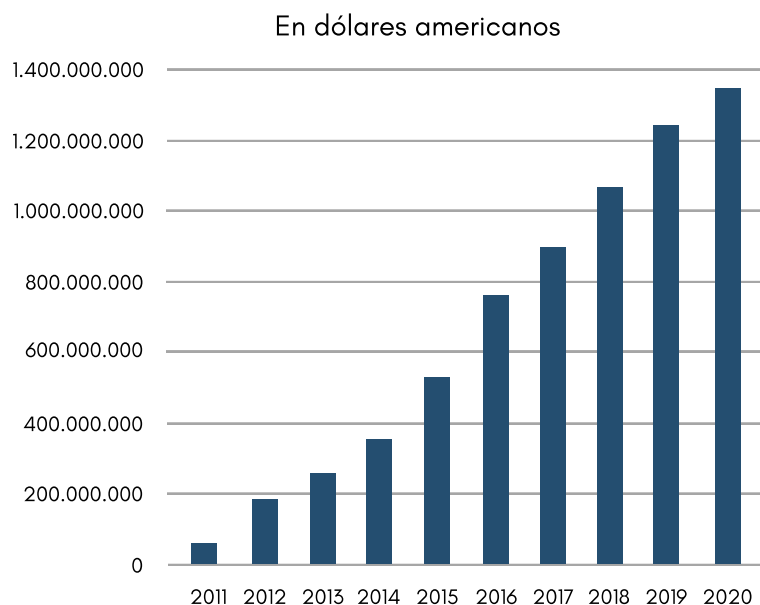
Emisor	Monto
Frigorífico Concepción S.A.	4.600.000
Villa Oliva Rice S.A.	1.500.000
Rieder & Cía. S.A.C.I.	1.043.000

Cantidad de operaciones negociadas en el año 2020 (por mes)



Custodia de títulos

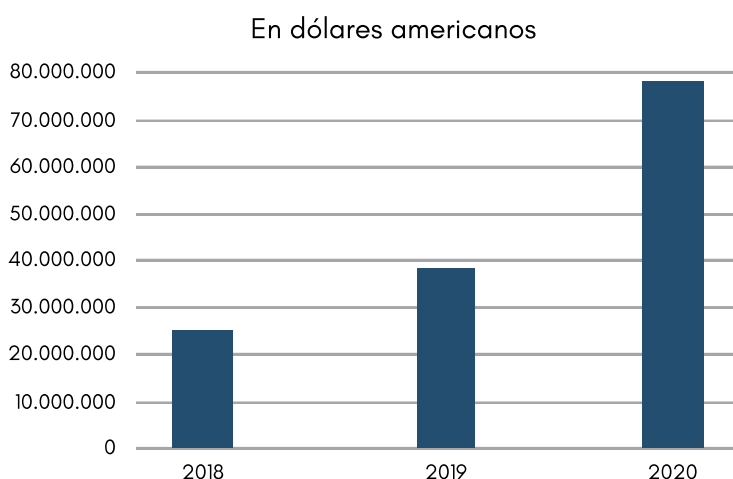
Histórico de títulos custodiados SEN



Fuente: Bolsa de Valores y Productos de Asunción S.A.
 Datos al: 31/12/2020

2011	59.743.080,00
2012	183.397.882,00
2013	258.335.957,00
2014	350.089.779,66
2015	529.203.369,62
2016	757.026.208,00
2017	897.160.117,00
2018	1.064.500.060,00
2019	1.239.864.213,00
2020	1.344.018.445,00

Histórico de títulos físicos custodiados



Fuente: Bolsa de Valores y Productos de Asunción S.A.
 Datos al: 31/12/2020

2018	25.024.108,00
2019	38.227.549,00
2020	78.154.557,76

HECHOS RELEVANTES

Inauguración de la nueva oficina corporativa

La Bolsa de Valores y Productos de Asunción inauguró oficialmente su nueva oficina corporativa, ubicada en Avda. España esquina Gonzalo Bulnes, considerada zona financiera por excelencia.

Luego de casi 14 años del último cambio de la sede matriz, la cual estaba ubicada en el centro de Asunción, la empresa tenía como objetivo principal el traslado de su oficina a la zona financiera de la ciudad, a un edificio renovado, más moderno y confortable, como parte de su plan de crecimiento continuo y siempre contribuyendo al desarrollo económico del país con innovadoras propuestas para el mercado.



Desmaterialización de acciones de Sudameris Bank S.A.E.C.A.

Sudameris Bank S.A.E.C.A. se convirtió en el primer banco en desmaterializar sus acciones dentro del mercado paraguayo, lo cual implica que las mismas están representadas por medio de anotaciones electrónicas en cuenta.

El registro de acciones escriturales es una forma de representación de acciones contemplada en la Ley de Mercado de Valores, en el cual dichas acciones se inscriben en cuentas llevadas a nombre de sus titulares en dicho registro electrónico.

Por otra parte, entre las ventajas que se atribuyen al procedimiento electrónico de desmaterialización de acciones para el accionista, se destaca que permitirá la generación de más negocio debido a la eficiencia de sus procesos, el incremento de liquidez, la eliminación de costos asociados al manejo físico de valores, información en línea y menos riesgos de fraudes.

Firma de la Carta de Compromiso de la Iniciativa de Bolsas Sostenibles (SSE Initiative)

La Bolsa de Valores y Productos de Asunción firmó de la Carta de Compromiso para iniciar el proceso de asociación a la Iniciativa de Bolsas de Valores Sostenibles (Sustainable Stock Exchanges Initiative, por sus siglas en inglés). Esta iniciativa forma parte de un programa de asociación de las Naciones Unidas, organizado por la Conferencia de la Naciones Unidas sobre Comercio y Desarrollo (UNCTAD), el Pacto Mundial de las



Naciones Unidas, la Iniciativa Financiera Ambiental de las Naciones Unidas (PNUMA FI) y los Principios para la Inversión Responsable (PRI), que tiene como misión proporcionar una plataforma global para explorar como los intercambios, en colaboración con los inversores, emisores, reguladores, responsables de las formulaciones de políticas y organizaciones internacionales pertinentes puedan mejorar el desempeño en criterios ambientales, sociales y de gobernanza (ESG - Environmental, Social, and Governance, por sus siglas en inglés) y fomentar la inversión sostenible, incluida la financiación de objetivos de desarrollo sostenible de la ONU. Se busca lograr esta misión a través de un programa integrado de realización, de análisis, de políticas basados en pruebas facilitando una red y un foro para la creación de concesos de múltiples partes interesadas y proporcionando asistencia técnica y servicio de asesoramiento.



La BVPASA, además de brindar al mercado de valores paraguayo la posibilidad de concretar precios reales y transparentes, por efecto de la oferta y la demanda, fomentando y promoviendo que las operaciones sean regulares, ágiles, ordenadas, competitivas y públicas; se asocia a esta iniciativa para cooperar a fin de lograr los objetivos de desarrollos sostenibles, para mejorar las prácticas del sector financiero y así crear un mercado sostenible. Como institución, tenemos como uno de nuestros principales valores a la sostenibilidad, persiguiendo desarrollar un

mercado eficiente, con compromiso social.

Creación de los Comités

Comité de Tecnología y Seguridad

La creación del Comité fue aprobada en reunión de Directorio, según Acta N.º 488 de fecha 24 de octubre del 2019.

El Comité de Tecnología y Seguridad está conformado por el Sr. Sergio Pérez, director de la BVPASA, quien además preside dicho comité; el Sr. Rodrigo Callizo L.M., el Sr. Raymundo Mendoza, Presidente Ejecutivo y director de la BVPASA respectivamente; el Sr. Sebastián Ferro de la firma Primary; el Sr. Rolando Natalizia, director de Investor C.B.S.A. y el Sr. Wilson Medina, gerente de informática del Banco Continental S.A.E.C.A.

El Comité de Tecnología de Información funciona como un órgano asesor y de coordinación en temas estratégicos relacionados con el uso moderno de la tecnología de Información, telecomunicaciones y áreas relacionadas dentro de la BVPASA, su marco para la gestión institucional, así como la gestión de los riesgos asociados a su uso, apoyando la definición de políticas y controles para su seguimiento.

El logro obtenido gracias al apoyo y acompañamiento de los trabajos realizados durante el periodo 2020 fue la obtención del certificado "CIS CONTROL".

Comité Operativo

El Comité Operativo se constituyó por Acta de Directorio N.º 508 de fecha 19 de agosto de 2020, y se encuentra conformado desde ese entonces por los Señores Directores, Rodrigo Callizo, Pablo Lu, Gustavo Rivas, René Ruíz Díaz y César Paredes. Este comité fue constituido con el fin de presentar al Directorio de la BVPASA propuestas relacionadas al negocio, realizando relevamientos mensuales de temas y procesos operativos, así como también analizar nuevos productos y mejoras en la operativa diaria en el departamento de operaciones.

En el año se realizaron 3 reuniones, en las cuales se realizaron seguimiento de los proyectos en puerta y aprobaciones de nuevos procesos en la operativa diaria.



Certificado LNXnetwork SOLUCIONES ALTERNATIVAS

Normativa de Aplicación **CIS CONTROLS**

Nro de Registro certificado **LNX2020070**

Titular del Certificado **Bolsa de Valores y Productos de Asunción**
 Gonzalo Bulnes, 830 c/España
 Ciudad de Asunción
 Paraguay

Ámbito de aplicación Implementación de mejores prácticas de ciberseguridad basadas en CIS Controls (Fase I y Fase II).

Mediante auditoría realizada según consta en el informe Nro. 12 se verificó el cumplimiento de los requerimientos CIS Controls (Fase I y Fase II).

Este certificado es válido desde 01.12.2020 hasta 01.12.2021.

Primera auditoría de certificación 2020.

Fecha: 01/12/2020 
 Lic. Héctor Aguirre
 Director LNXnetwork

 Centro de Ethical Hacking & Security

 Forjando Profesionales en Seguridad

Validez

Creación del Comité de Prevención de LA/FT

El Comité de Prevención de LA/FT fue constituido con la finalidad de brindar apoyo al Oficial de Cumplimiento en la adopción y aplicación de políticas y procedimientos necesarios para el buen funcionamiento del Sistema de Prevención de LA/FT de la BVPASA, conforme establece la Resolución N.º 172/2020 de fecha 14 de agosto del 2020 emitida por la SEPRELAD, habiéndose conformado inicialmente el mismo por dos miembros del Directorio de la BVPASA independientes a clientes de la BVPASA, los Sres. Rodrigo Callizo López Moreira y Pablo Cheng Lu, y el Oficial de Cumplimiento. Posteriormente se integran al Comité PLA/FT como miembros titulares: la Gerente de Operaciones y la Gerente de Administración y Finanzas.

Desde el 25 de septiembre del 2020, el Comité PLA/FT se reúne en con una periodicidad mensual para tratar asuntos relacionados a PLA/FT y dar seguimiento constante a los mismos, quedando registradas en acta todas las conclusiones adoptadas por este Comité.

Comité de Gestión y Desarrollo de los RR.HH.

El Comité de Gestión y Desarrollo de los RR.HH. se constituyó por Acta de Directorio N.º 496 de fecha 16 de enero de 2020. Se encuentra conformado por los Señores Directores, Alfredo Palacios, Gustavo Rivas, Raymundo Mendoza y Rodrigo Callizo. La principal función de este comité es la velar por el desempeño y crecimiento de los colaboradores, establecer y mantener una estructura organizacional ajustada a las necesidades actuales de la BVPASA.

Entre los aspectos más relevantes tratados en este comité se mencionan la actualización del Manual de Organización y Funciones de la BVPASA con base en la operativa actual (incluyendo el desdoblamiento de las funciones del Presidente Ejecutivo); la elaboración del primer borrador del Manual de Gobierno Corporativo; el establecimiento de metas de los colaboradores para el año 2020 y su correspondiente distribución; la contratación de colaboradores claves para el correcto funcionamiento de la BVPASA como: el Gerente General, a los efectos de materializar el desdoblamiento de las funciones del Presidente Ejecutivo; y el Oficial de Cumplimiento, atendiendo a las nuevas disposiciones en esta materia; y por último, pero no menos importante, la realización de una Encuesta de Satisfacción a los Colaboradores de la BVPASA que servirá como base para el desarrollo e implementación de políticas en materia de desarrollo de personas.

Plan operativo anual 2020

Con el objeto de materializar lo trazado en el Plan Estratégico Institucional 2019-2020, facilitar su ejecución y realizar una evaluación del cumplimiento de las metas y objetivos estratégicos, se llevó a cabo la contratación de los servicios de asesoramiento y consultoría de la firma Q Consulting, especialistas en el desarrollo e implementación de sistemas de gestión empresarial y planificación estratégica, para el acompañamiento en la implementación de un Plan Operativo Anual (POA) 2020, basado en el Plan Estratégico 2019-2021 y su seguimiento a través de reuniones mensuales con los responsables directos.

El porcentaje de ejecución del Plan Estratégico 2019 - 2021, al cierre del ejercicio 2020 se muestran en el siguiente resumen:

DIMENSIÓN	OBJETIVOS ESTRATÉGICOS	EJECUCIÓN
FINANCIERA	<p style="text-align: center;">Incrementar volumen de operaciones a USD 1.740.000.000</p>	<p style="text-align: center;">143% (2020)</p> <p style="text-align: center;">114% (2021)</p>
PRODUCTOS Y SERVICIOS	<p style="text-align: center;">Fortalecer productos existentes y crear nuevos</p> <div style="display: flex; justify-content: space-around; align-items: center;"> <div style="border: 1px solid black; padding: 5px; text-align: center;"> Inmovilización de CDA / Acciones Desmaterialización CDA / Acciones Custodia Futuro de Divisas Reporto Registro de Contratos Cheques y Pagarsés GDN </div> <div style="border: 1px solid black; padding: 5px; text-align: center;"> Crear el Departamento de Desarrollo de Productos </div> <div style="border: 1px solid black; padding: 5px; text-align: center;"> Fortalecer operaciones internacionales Mejorar el servicio </div> </div>	<p style="text-align: center;">45%</p>
RELACIONES CON EL MERCADO	<p style="text-align: center;">Mejorar la comunicación con los actores de mercado</p> <div style="display: flex; justify-content: space-around; align-items: center;"> <div style="border: 1px solid black; padding: 5px; text-align: center;"> Brindar información actualizada y oportuna Informar impacto tributario de los productos </div> <div style="border: 1px solid black; padding: 5px; text-align: center;"> Fortalecer el Departamento de Relaciones con el Mercado </div> <div style="border: 1px solid black; padding: 5px; text-align: center;"> Mejorar proceso de emisión y mantenimiento de emisores Implementar Plan de Marketing y Comunicación Institucional </div> <div style="border: 1px solid black; padding: 5px; text-align: center;"> Mejorar imagen con la mudanza </div> </div>	<p style="text-align: center;">48%</p>
EDUCACIÓN BURSÁTIL	<p style="text-align: center;">Desarrollar el Instituto de Educación Bursátil</p> <div style="display: flex; justify-content: space-around; align-items: center;"> <div style="border: 1px solid black; padding: 5px; text-align: center;"> Crear una Red de Relaciones para la Educación Bursátil </div> <div style="border: 1px solid black; padding: 5px; text-align: center;"> Implementar el Departamento de Educación Bursátil </div> <div style="border: 1px solid black; padding: 5px; text-align: center;"> Desarrollar Planes y Programas de Capacitaciones </div> <div style="border: 1px solid black; padding: 5px; text-align: center;"> Evaluar impacto de las capacitaciones </div> </div>	<p style="text-align: center;">57%</p>
FORTALECIMIENTO INSTITUCIONAL	<p style="text-align: center;">Implementar las prácticas del buen Gobierno Corporativo</p> <div style="display: flex; justify-content: space-around; align-items: center;"> <div style="border: 1px solid black; padding: 5px; text-align: center;"> Automatizar procesos administrativos, contables y financieros </div> <div style="border: 1px solid black; padding: 5px; text-align: center;"> Potenciar el uso de la tecnología y garantizar la seguridad informática </div> <div style="border: 1px solid black; padding: 5px; text-align: center;"> Buen gobierno y fortalecimiento de la estructura gerencial </div> <div style="border: 1px solid black; padding: 5px; text-align: center;"> Rediseñar la Estructura Organizativa y actualización de procesos </div> <div style="border: 1px solid black; padding: 5px; text-align: center;"> Implementar políticas de desarrollo de personas </div> </div> <div style="text-align: center; margin-top: 10px;"> <div style="border: 1px solid black; padding: 5px; text-align: center;"> Implementar política de reinversión de utilidades </div> </div>	<p style="text-align: center;">31%</p>

Si bien el objetivo estratégico relacionado con la dimensión financiera ya ha sido alcanzado e inclusive superado, principalmente gracias a las operaciones de reporto (incluido como parte del objetivo estratégico “Fortalecer productos existentes y crear nuevos”), aún quedan por trabajar aspectos relacionados con las dimensiones: “Productos y Servicios”, “Relaciones con el Mercado”, “Educación Bursátil”, y “Fortalecimiento Institucional”; Con respecto a éste último, si bien es el de más baja ejecución, durante el ejercicio 2020 se ha avanzado en cuanto a sentar las bases para la implementación de prácticas de buen gobierno corporativo, conforme a lo ya mencionado en apartado destinado al Comité de Gestión y Desarrollo de los RR.HH.

Bolsa de Productos

La Comisión Nacional de Valores, a través de su la Resolución CNV N° 58 E/17, ha autorizado la ampliación de actividades vinculadas a "Productos" a la Bolsa de Valores y Productos de Asunción S.A., y ha registrado a la misma como Bolsa de Productos en el registro del Mercado de Valores llevado por la Comisión, por lo que se establecen el Reglamento General del Registro de Participantes y del Registro de Contratos de la Bolsa de Productos de la Bolsa de Valores y Productos de Asunción S.A.

El Directorio de la BVPASA, considerando conveniente, establece un tribunal arbitral competente para resolver todas las divergencias, cuestiones o reclamaciones que surjan o que se relacionen con los contratos negociados en el Mercado Físico de Granos y registrados en el Registro de Contratos de la Bolsa de Productos de la Bolsa de Valores y Productos de Asunción S.A.

Asimismo, se ha considerado conveniente la creación de un comité asesor en todos aquellos temas concernientes a la Bolsa de Productos, estableciendo disposiciones reglamentarias relativas al Comité y Cámara Arbitral de la Bolsa de Productos de la Bolsa Valores y Productos de Asunción S.A.

Primera enajenación electrónica de una acción de la BVPASA

En virtud de la desmaterialización de las acciones de la BVPASA, el Directorio de la BVPASA emitió la Resolución BVPASA N° 1997/20 de fecha 20 de enero de 2020, por medio de la cual fue actualizado el procedimiento de adquisición y enajenación de las acciones de la BVPASA a un esquema electrónico a través del Sistema Electrónico de Negociación (SEN). Gracias a dicha actualización, una acción de la BVPASA fue enajenada por un accionista a través de una rueda especial de negociación en el SEN.

Capacitación del Mercado de Valores y diplomados

A lo largo del año, se han dictado cursos y talleres acerca de la estructura y funcionamiento del Mercado de Capitales local. En total, hubo 549 alumnos quienes participaron de los cursos ofrecidos a lo largo del año.

Además, con el gran crecimiento que está teniendo el mercado bursátil, vimos la necesidad de volver a lanzar el "Diplomado de Mercado de Valores" y el "Diplomado de Derivados Financieros", con especialización en futuros y opciones, con el objetivo de formar y certificar a nuevos Operadores de Bolsa. Se recibieron de ambos diplomados 29 personas, quienes ya se encuentran capacitadas para ser agentes del Mercado de Valores, Futuros y Opciones.

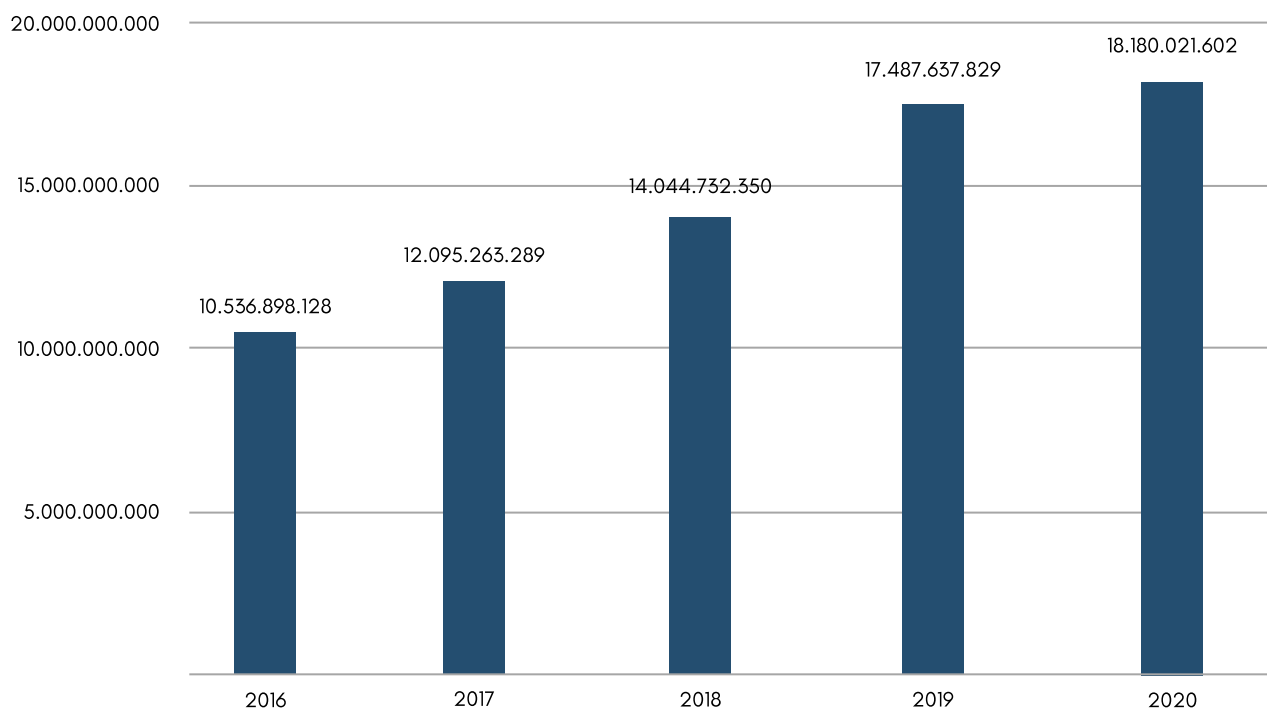
INFORME DE GESTIÓN FINANCIERA

Comparativo 2019/2020

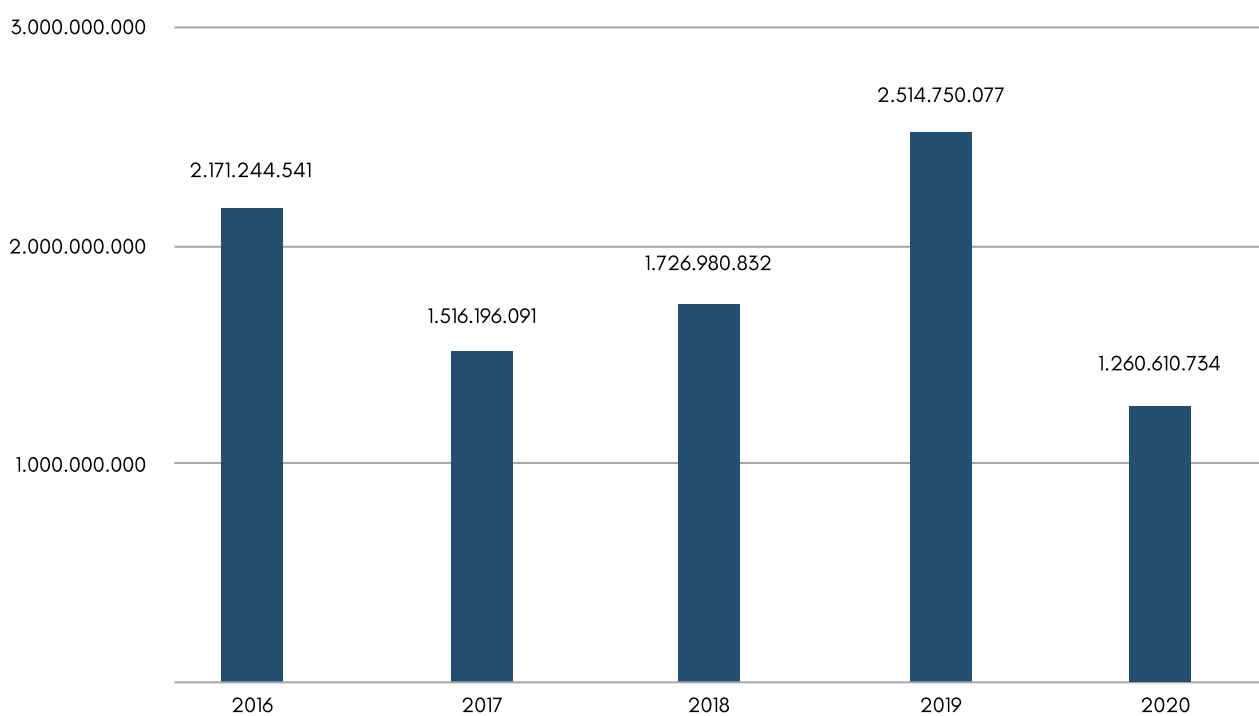
	2019	2020	Monto de variación	Porcentaje de variación
ACTIVO TOTAL	17.487.637.829	18.180.021.602	692.383.773	3,96%
Activo circulante	5.341.068.604	4.790.523.275	-550.545.329	-10,31%
Activo no circulante	12.146.569.225	13.389.498.327	1.242.929.102	10,23%
PASIVO TOTAL	1.244.386.484	605.549.841	-638.836.643	-51,34%
Pasivo circulante	1.244.386.484	605.549.841	-638.836.643	-51,34%
Patrimonio neto	16.242.251.345	17.574.471.761	1.332.220.416	8,2%
Total pasivo y patrimonio	17.487.637.829	18.180.021.602	692.383.773	3,96%

	2019	2020	Monto de variación	Porcentaje de variación
Ingresos operativos	6.014.107.771	6.288.493.677	274.385.906	4,56%
Egresos operativos	-4.731.339.620	-6.087.461.818	-1.356.122.198	22,28%
Resultados de operación	1.282.768.151	201.031.859	-1.081.736.292	-84,33%
Ingresos financieros	2.512.669.894	2.049.888.330	-462.781.564	-18,42
Egresos financieros	-1.017.077.528	-781.277.596	235.799.932	-23,18%
Utilidad antes de impuestos	2.778.360.517	1.268.610.734	1.509.749.783	54,34%
Impuesto a la renta	-263.610.440	0	263.610.440	0%
UTILIDAD NETA	2.514.750.077	1.268.610.734	-1.246.139.343	-49,55%

Activos totales



Resultados de los últimos cinco años en guaraníes

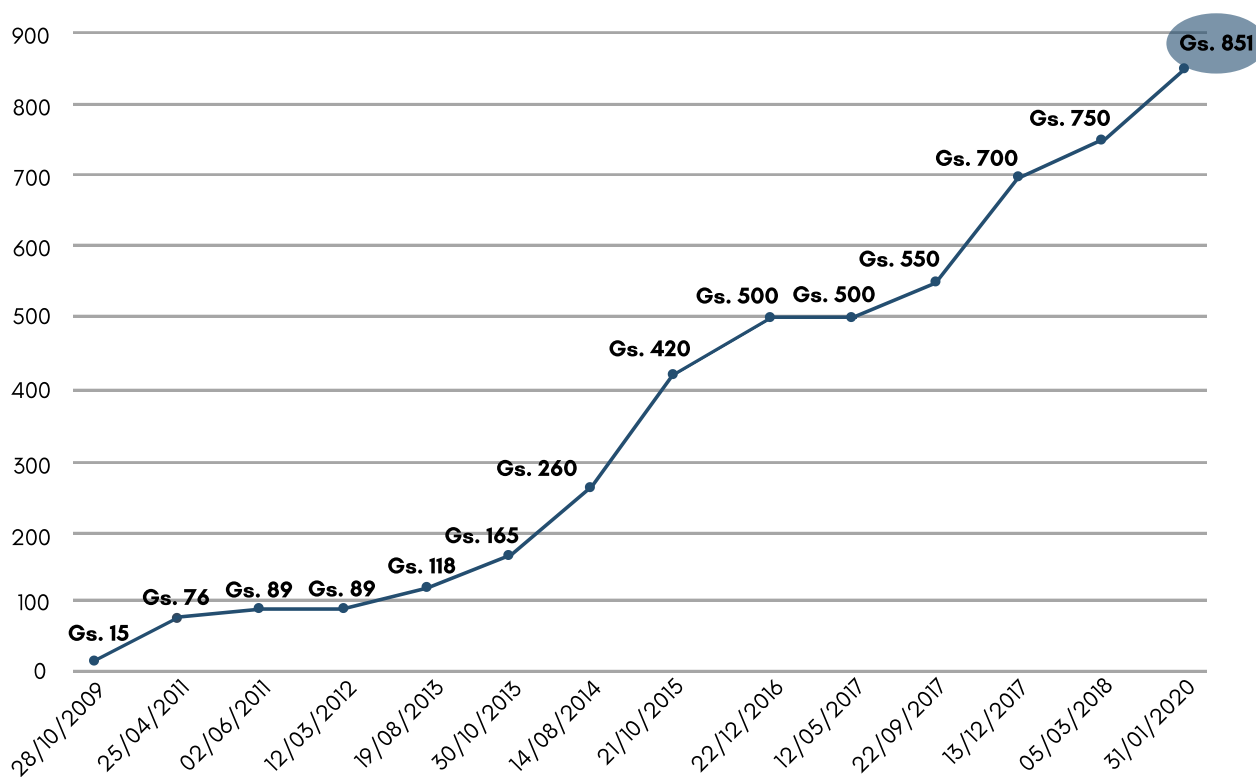


Situación patrimonial en guaraníes

Número de accionistas	44
Valor libro de la acción	399.419.813
Valor nominal de la acción	200.000.000
Capital integrado	8.800.000.000
Resultado del ejercicio	1.268.610.734
Resultados acumulados	4.453.313.353
Patrimonio neto	17.574.471.761
Último precio negociado de la acción	851.000.000

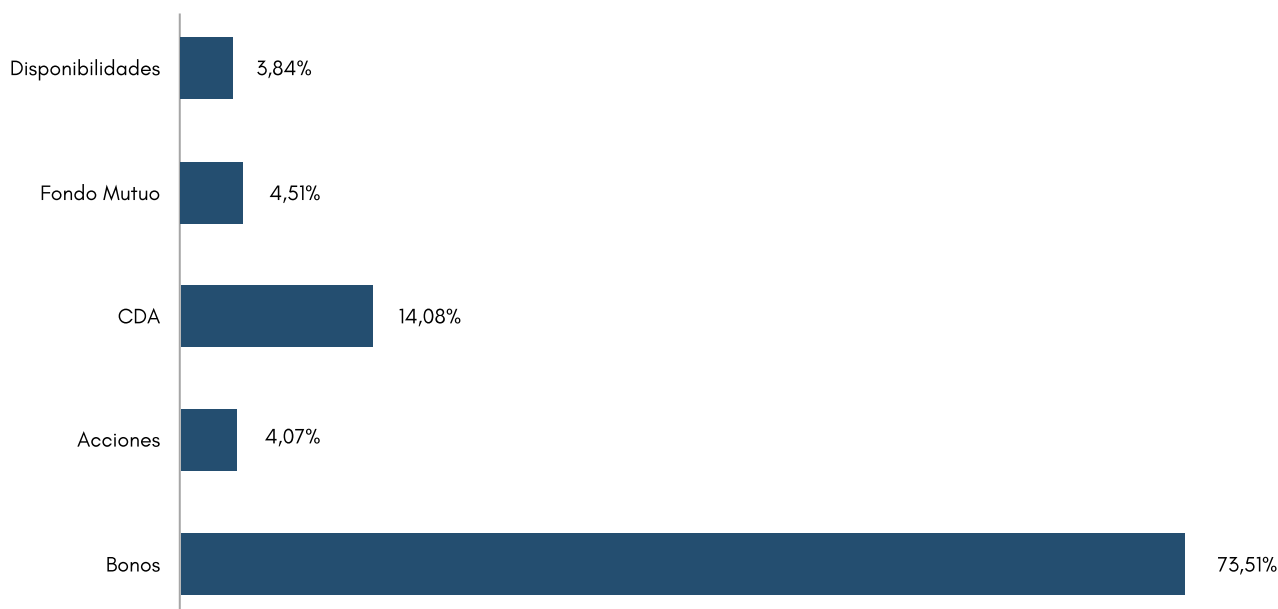
Evolución del valor de la acción de la BVPASA

Millones de Guaraníes

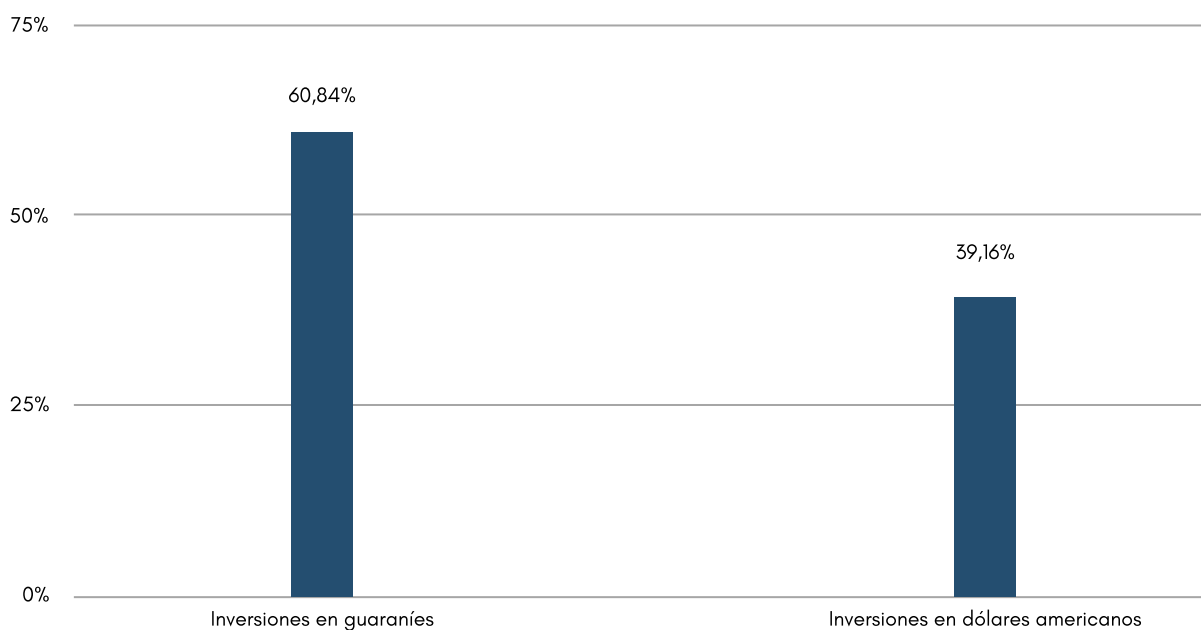


Inversiones realizadas en la cartera propia

La Bolsa de Valores y Productos de Asunción S.A., continuando con su política de utilización eficiente de recursos, ha realizado en el año 2020 colocaciones de instrumentos financieros detallados a continuación:



En cuanto a su composición por moneda, es la siguiente:



Fondo de garantía acumulado

De acuerdo a la normativa vigente del Mercado de Valores, la Bolsa de Valores y Productos de Asunción S.A. debe constituir un Fondo de Garantía (Operativa) con las contribuciones que las casas de bolsa registradas y habilitadas, realicen por cada operación negociada (ambas puntas), equivalentes al 0,005% del monto que negocien diariamente en la Rueda de Negociaciones. El mismo se constituye atendiendo lo previsto en los Artículos 96 y 97 de la Ley N.º 5.810/17 del Mercado de Valores.

Al cierre del año, el Fondo de Garantía asciende a la suma de Gs. 2.061.400.788 y en USD 116.929,90.

Según la Resolución BVPASA N.º 800/08, Reglamento de Fondo de Garantía de la Bolsa de Valores y Productos de Asunción S.A.: *"La BVPASA podrá invertir los recursos del Fondo en Instituciones Financieras, valores representativos de deuda que cuenten con calificación de riesgo de una de las tres mejores categorías, valores no accionarios emitidos o garantizados por el Estado o por instituciones bancarias o financieras, así como otros que previamente autorice la Comisión Nacional de Valores. Las rentas provenientes de la inversión de recursos del Fondo, se incorporarán a este."*

INFORME DEL SÍNDICO

Asunción, 30 de marzo de 2021

Señores
Accionistas
Bolsa de Valores y Productos de Asunción S.A.

En cumplimiento de las disposiciones legales y estatutarias he procedido a la verificación de los libros y documentaciones de la Bolsa de Valores y Productos de Asunción S.A., Memoria, Balance General, Cuadro de Resultados, Estado de Variación del Patrimonio Neto y Estado de Flujo de Caja, correspondiente al ejercicio finalizado el 31 de diciembre de 2020.

El examen de las documentaciones preparadas por el Directorio de la Bolsa de Valores y Productos de Asunción S.A. se ha basado en el trabajo realizado por los Auditores Externos - Ernst & Young Paraguay Auditores y Asesores de Negocios, quienes efectuaron el mismo de acuerdo a las Normas de Auditoria Generalmente Aceptadas en el Paraguay. Una Auditoria que incluye el examen sobre la base de pruebas selectivas, de los elementos de juicio que respaldan la información expuesta en los Estados Contables utilizadas y de las principales estimaciones significativas hechas por la Gerencia y el Directorio.

En mi opinión, los Estados Contables examinados presentan razonablemente en todos los aspectos significativos, la situación patrimonial y financiera de la Bolsa de Valores y Productos de Asunción S.A. al 31 de diciembre de 2020, así como los resultados de sus operaciones en el ejercicio finalizado en la misma fecha, de acuerdo con las Normas Contables Vigentes en Paraguay.

Por todo lo expuesto precedentemente, recomiendo a los Señores Accionistas, la aprobación de los documentos presentados por el Directorio a la Asamblea.

JOSE MARIA CAYETANO PEÑA NIETO
Firmado digitalmente
por JOSE MARIA
CAYETANO PEÑA NIETO
Fecha: 2021.03.30
17:06:05 -04'00'

Sr. José María Peña Nieto
Síndico Titular

DICTAMEN DE AUDITORÍA EXTERNA



Ernst & Young Paraguay - Auditores y
Asesores de Negocios
Mcal. López 3794 esq. Cruz del Chaco,
Edificio Citicenter - 6° Piso
Asunción, Paraguay

Tel: (595-21) 664-308
Fax: (595-21) 608-985
ey.com

DICTAMEN DE LOS AUDITORES INDEPENDIENTES

A los Señores
Presidente y Miembros del Directorio de
BOLSA DE VALORES Y PRODUCTOS DE ASUNCION S.A. (BVPASA)

Identificación de los Estados Financieros sujetos a auditoría

1. Hemos auditado los Estados Financieros que se acompañan de la **Bolsa de Valores y Productos de Asunción S.A. (BVPASA)**, que comprenden el Estado de Situación Patrimonial al 31 de diciembre de 2020 y 2019, y los correspondientes Estados de Resultado, de Evolución del Patrimonio Neto y de Flujos de Efectivo, por los ejercicios terminados en dichas fechas, así como un resumen de políticas contables importantes y otras notas aclaratorias adjuntas.

Responsabilidad de la Administración por los Estados Financieros

2. La Administración de la **Bolsa de Valores y Productos de Asunción S.A. (BVPASA)** es responsable de la preparación y presentación razonable de los Estados Financieros de conformidad con las normas contables establecidas por la Comisión Nacional de Valores (Resolución CNV N° 5/92) de la República del Paraguay y normas contables vigentes en el Paraguay emitidas por el Consejo de Contadores Públicos del Paraguay. Esta responsabilidad incluye: diseñar, implementar y mantener el control interno relevante a la preparación y presentación razonable de los Estados Financieros de forma a que estos, estén libres de representaciones erróneas de importancia relativa, ya sea debidas a fraude o error, seleccionando y aplicando políticas contables apropiadas, y haciendo estimaciones contables que sean razonables en las circunstancias.

Responsabilidad del auditor

3. Nuestra responsabilidad es expresar una opinión sobre los Estados Financieros con base en nuestras auditorías. Efectuamos nuestras auditorías de acuerdo los requerimientos determinados por la Comisión Nacional de Valores de la República del Paraguay, que establecen las normas básicas para la auditoría externa de los estados financieros de las entidades fiscalizadas por esta Comisión, y las normas de auditoría emitidas por el Consejo de Contadores Públicos del Paraguay. Dichas normas requieren que cumplamos con requisitos éticos así como que planeemos y desempeñemos la auditoría para obtener seguridad razonable sobre si los Estados Financieros están libres de representaciones erróneas de importancia relativa.

Una auditoría implica realizar procedimientos para obtener evidencias de auditoría sobre los montos y revelaciones en los Estados Financieros. Los procedimientos seleccionados dependen del juicio del auditor, incluyendo la evaluación de los riesgos de representación errónea de importancia relativa de los Estados Financieros, ya sea debido a fraude o a error. Al hacer esas evaluaciones del riesgo, el auditor considera el control interno vigente relevante a la preparación y presentación razonable de los Estados Financieros de la Entidad, para diseñar los procedimientos de auditoría que sean apropiados en las circunstancias, pero no con el fin de expresar una opinión sobre la efectividad del control interno de la Entidad.

Una auditoría también incluye evaluar lo adecuado de las políticas contables usadas y lo razonable de las estimaciones contables hechas por la Administración, así como evaluar la presentación general de los Estados Financieros. Creemos que las evidencias que hemos obtenido son suficientes y apropiadas para proporcionar una base para nuestra opinión de auditoría.



**Building a better
working world**

Opinión

4. En nuestra opinión, los Estados Financieros mencionados en el primer párrafo presentan razonablemente, respecto de todo lo importante, la posición financiera de la **Bolsa de Valores y Productos de Asunción S.A. (BVPASA)** al 31 de diciembre de 2020 y 2019, así como sus resultados y sus flujos de efectivo por los ejercicios finalizados en dichas fechas, de acuerdo las normas contables establecidas por la Comisión Nacional de Valores (Resolución CNV N° 5/92) de la República del Paraguay y normas contables vigentes en el Paraguay emitidas por el Consejo de Contadores Públicos del Paraguay, tal como se expone en la Nota 3.a a los Estados Financieros.

Asunción, Paraguay
30 de marzo de 2021

ANTONIO
FEDERICO
BRITEZ
BALZARINI
Lic. Antonio F. Britez Balzarini

Firmado digitalmente
por ANTONIO
FEDERICO BRITEZ
BALZARINI
Fecha: 2021.03.30
18:41:33 -0400

Socio
Ernst & Young Paraguay
Auditores y Asesores de Negocios
Res. SB.SG. N° 00393/03
Registro Profesional N° C-92
Registro de la Firma N° F-21. Res.N°056/03
Registro CNV AE N° 028

CASAS DE BOLSA HABILITADAS

(AL 31/12/2020)



AVALON C.B.S.A.

Dirección: España y Pitiantuta, Piso 1

Teléfono: (021) 611 308

Sitio web: www.avalon.com.py



BASA CAPITAL C.B.S.A.

Dirección: Avda. Aviadores del Chaco esquina Bélgica

Teléfono: (021) 611 308

Sitio web: www.basacapital.com.py



CADIEM C.B.S.A.

Dirección: Quesada N.º 4926 - Edificio Atlas Center, Piso 6

Teléfono: (021) 610 720

Sitio web: www.cadiem.com.py



CAPITAL MARKETS C.B.S.A.

Dirección: Teniente Alfredo Núñez N.º 295

Teléfono: (021) 232 485 / (021) 201 255

Sitio web: www.capitalmarkets.com.py



FAIS C.B.S.A.

Dirección: Avda. Aviadores del Chaco 2462 casi San Blas - Edificio Aura, Piso 6

Teléfono: (021) 664 143

Sitio web: www.fais.com.py



GLT C.B.S.A.

Dirección: Avda. Aviadores del Chaco 2050 - World Trade Center, Torre 4, Piso 16

Teléfono: (021) 600 095 / (021) 600 066

Sitio web: www.gltpy.com.py



INVERSIONES CHACO C.B.S.A.

Dirección: Avda. Mcal. López casi O'Higgins

Teléfono: (021) 659 8000

Sitio web: -



INVESTOR C.B.S.A.

Dirección: Avda. Brasilia N.º 764 - Edificio Investor Center

Teléfono: (021) 728 9737

Sitio web: www.investor.com.py



MILLENIA CAPITAL C.B.S.A.

Dirección: Avda. Aviadores del Chaco 2050 - World Trade Center, Torre 3, Piso 10

Teléfono: (021) 338 5620

Sitio web: www.milleniacapital.com.py



PUENTE C.B.S.A.

Dirección: Avda. Aviadores del Chaco 2050, World Trade Center Asunción, Torre 4, Piso 17

Teléfono: (021) 237 6991 / 0800 117 400

Sitio web: www.puentenet.com.py

Regional

CASA DE BOLSA

REGIONAL C.B.S.A.

Dirección: Papa Juan XXIII esquina Cecilio Da Silva

Teléfono: (021) 619 4901

Sitio web: -



VALORES C.B.S.A.

Dirección: Avda. Mcal. López 3811 casi Dr. Morra - Edificio Mariscal Center, Piso 4

Teléfono: (021) 600 450 / (021) 601 450

Sitio web: www.valores.com.py



VERBANK SECURITIES C.B.S.A.

Dirección: Avda. Santa Teresa y Herminio Maldonado

Teléfono: (021) 417 1101/2

Sitio web: -



SERVICIOS OFRECIDOS POR LA BVPASA

NEGOCIACIÓN	Por medio del Sistema Electrónico de Negociaciones (SEN) son negociados todos los títulos valores autorizados por la Comisión Nacional de Valores, tanto de entidades públicas como privadas.
COMPENSACIÓN Y LIQUIDACIÓN DE OPERACIONES	Las operaciones de mercado primario y secundario son compensadas por la BVPASA.
CUSTODIA DE VALORES LOCALES PÚBLICOS Y PRIVADOS	El servicio de custodia tiene como objetivo velar por la conservación de los títulos locales, eliminando los riesgos derivados del manejo físico de los títulos valores.
FUTUROS DE DIVISA	A través del SEN pueden negociarse contratos de Futuros de Divisa, tanto a través de Casas de Bolsa o como Participante Directo. Las liquidaciones son sin entrega, por diferencial de precios.
REPORTO	Un poseedor de títulos puede hacerlos líquidos sin desprenderse definitivamente de ellos y por el otro lado, el poseedor de la liquidez puede rentabilizar fondos disponibles a corto plazo.
EJERCICIO DE DERECHOS PATRIMONIALES	Cobros de los derechos económicos (intereses y amortizaciones de capital) de los valores en custodia, son abonados vía electrónica a los participantes directos, a base de los valores depositados.
REGISTRO ELECTRÓNICO DE CUENTAS DE VALORES	Los valores son anotados en cuentas individuales cifradas, de acuerdo a cada una de las Casas de Bolsa a través de la cual se negocie.
CUENTAS DE SUBCUSTODIA	Las entidades bancarias, financieras y afines pueden ser sus propios custodios de los títulos y tenencias en cartera propia, y los de sus clientes no residentes del exterior.
CONSULTAS EN LÍNEA	A través de la Extranet, el inversionista puede realizar consultas de estado de su cartera de inversiones, portafolio de valores, vencimiento de intereses, etc.

SEGURIDAD Y EFICIENCIA EN LA CUSTODIA Y ADMINISTRACIÓN DE VALORES