

ESTADO DE SITUACION PATRIMONIAL AL 31 DE DICIEMBRE DE 2017 PRESENTADO EN FORMA COMPARATIVA CON EL EJERCICIO ANTERIOR
CERRADO EL 31 DE DICIEMBRE DE 2016
(EN GUARANIES)

ACTIVO	31.12.2017	31.12.2016	PASIVO	31.12.2017	31.12.2016
ACTIVO CORRIENTE			PASIVO CORRIENTE		
Disponibilidades	10.339.959.946	7.026.461.451	Documentos y Cuentas a Pagar	27.204.535	547.659.027
Caja (Nota 5.d)	92.239	210.318	Acreedores por Intermediación	0	0
Recaudaciones a Depositar	0	0	Acreedores Varios (Nota 5.l)	27.204.535	547.659.027
Bancos (Nota 5.d)	10.339.867.707	7.026.251.133	Cuentas a Pagar a Personas y empresas Relacionadas (Nota 5.o)	0	0
Inversiones Temporarias (Nota 5.e)	18.080.832.187	10.140.327.291	Préstamos Financieros	5.015.899	386.842
Titulos de Renta Variable	7.071.356.401	0	Sobregiro en cuenta corriente	5.015.899	386.842
Titulos de Renta Fija	11.100.884.956	10.140.327.291	Provisiones	598.204.501	463.070.001
Menos: Previsión por menor valor (Nota 5.u)	-91.409.170	0	Impuesto a la Renta a Pagar	572.065.293	446.394.654
Créditos	0	6.600.302	IVA a Pagar	0	0
Deudores por Intermediación (Nota 5.f)	0	6.600.302	Retenciones de impuestos	0	0
Documentos y cuentas por cobrar	0	0	Aportes y Retenciones a Pagar	26.139.208	16.675.347
Deudores Varios	0	0	Otros Pasivos	636.862.047	9.394.422
Otros Activos	688.864.313	93.194.134	Préstamos de Terceros (Nota 5.k)	0	0
Otros Activos Corrientes (Nota 5.j)	688.864.313	93.194.134	Dividendos a Pagar en Efectivo	0	0
TOTAL ACTIVO CORRIENTE	29.109.656.446	17.266.583.178	Otros Pasivos Corrientes (Nota 5.d)	636.862.047	9.394.422
ACTIVO NO CORRIENTE			TOTAL PASIVO CORRIENTE	1.267.286.982	1.020.510.292
Inversiones Permanentes	267.353.707	231.606.209	PASIVO NO CORRIENTE	0	0
Titulos de Renta Variable	0	0	TOTAL PASIVO	1.267.286.982	1.020.510.292
Titulos de Renta Fija	0	0	PATRIMONIO NETO (Nota 5.i)	28.246.865.652	16.702.500.874
Acción de la Bolsa de Valores (Nota 5.e)	267.353.707	231.606.209	TOTAL PATRIMONIO NETO	28.246.865.652	16.702.500.874
Menos: Previsión por menor valor	0	0			
Bienes de Uso	137.142.480	224.821.779			
Bienes de Uso (Nota 5.g)	229.585.004	281.402.554			
Depreciación Acumulada (Nota 5.g)	-92.442.524	-56.580.775			
TOTAL ACTIVO NO CORRIENTE	404.496.187	456.427.988			
TOTAL ACTIVO	29.514.152.634	17.723.011.166	TOTAL PASIVO Y PATRIMONIO NETO	29.514.152.634	17.723.011.166

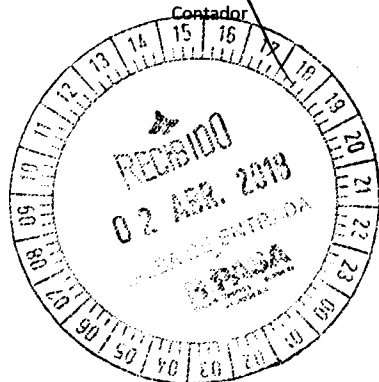
Las notas Nº 1 al 11 que se acompañan forman parte integrante de los Estados Contables.

	31.12.2017	31.12.2016		31.12.2017	31.12.2016
Cuenta de Orden Deudora			Cuentas de Orden Acreedora		
Cuentas de Contingencia Deudora			Cuentas de Contingencia Acreedora		

Maximiliano Altieri
Presidente

Eduardo Apud
Síndico Titular

Fernando Hoppe
Contador



ESTADO DE RESULTADOS CORRESPONDIENTE AL 31 DE DICIEMBRE DE 2017 PRESENTADO EN FORMA COMPARATIVA CON EL 31 DE DICIEMBRE DE 2016 (EN GUARANIES)

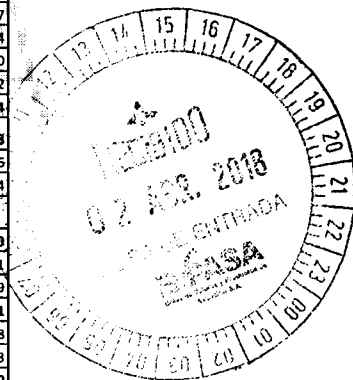
CONCEPTO	31.12.2017	31.12.2016
INGRESOS OPERACIONES	10.205.986.903	7.409.957.612
Comisiones por Operaciones en rueda		
- Por intermediación de acciones en rueda	0	0
- Por intermediación de renta fija en rueda	0	0
Comisiones por Operaciones fuera de rueda		
- Por intermediación de acciones en rueda	0	0
- Por intermediación de renta fija en rueda	0	0
Comisiones por contratos de colocación primaria		
- Comisiones por contratos de colocación primaria de acciones	0	0
- Comisiones por contratos de colocación primaria en renta fija	0	0
- Ingresos por Administración de cartera	0	0
- Ingresos por custodia de Valores	0	0
- Ingresos por Asesoría Financiera	0	0
- Ingresos por intereses y dividendos de cartera propia	0	0
- Ingresos por venta de cartera propia	0	0
- Ingresos por venta de cartera propia a personas y empresas relacionadas	0	0
- Ingresos por operaciones y servicios a personas relacionadas	0	0
- Ingresos por operaciones y servicios extrabursátiles	0	0
Otros Ingresos Operativos (Nota 5.v)	10.205.986.903	7.409.957.612
GASTOS OPERATIVOS	1.303.253.717	201.493.105
Gastos por comisiones y servicios	0	0
Aranceles por negociación Bolsa de Valores	141.287.889	137.829.359
Otros Gastos Operativos (Nota 5.w)	1.161.965.828	63.663.746
RESULTADO OPERATIVO BRUTO	8.902.733.186	7.208.464.507
GASTOS DE COMERCIALIZACION	6.949.362	62.373.205
Publicidad	900.000	27.754.548
Folletos e impresiones	0	0
Otros gastos de comercialización (Nota 5.w)	6.049.362	34.618.657
GASTOS DE ADMINISTRACION	2.558.207.576	3.458.104.168
Servicios Personales	0	0
Previsión, amortización y depreciaciones	141.334.017	47.456.791
Mantenimiento	3.851.819	5.094.543
Alquileres	153.161.598	149.990.390
Gastos Generales	34.714.839	59.950.741
Seguros	10.946.027	9.238.507
Multas	1.894.893	5.662.234
Impuestos, Tasas y Contribuciones	22.845.220	4.818.220
Otros gastos de Administración (Nota 5.w)	2.189.459.163	3.175.892.742
RESULTADO OPERATIVO NETO	6.337.576.248	3.687.987.134
OTROS INGRESOS Y EGRESOS	106.607.826	-107.157.088
Otros ingresos	119.487.234	103.255.306
Otros egresos (Nota 5.x)	12.879.408	210.412.394
RESULTADOS FINANCIEROS		
Generados por activos	3.135.590.421	4.239.237.310
Intereses Cobrados (Nota 5.y)	1.379.039.040	2.588.185.411
Diferencias de Cambio	1.756.551.381	1.651.051.899
Generados por pasivos	2.302.676.031	1.986.602.021
Intereses Pagados (Nota 5.y)	204.331.465	421.773.788
Diferencias de cambio	2.098.344.566	1.564.828.233
RESULTADO EXTRAORDINARIO	0	0
Ingresos extraordinarios	0	0
Egresos extraordinarios (Nota 5.z)	0	0
AJUSTE DE RESULTADO DE EJERCICIOS ANTERIORES	0	0
Ingresos	0	0
Egresos	0	0
UTILIDAD	7.277.098.464	5.833.465.335
IMRUESTO A LA RENTA	572.065.293	590.114.726
RESULTADO DEL EJERCICIO	6.705.033.171	5.243.350.609

Las notas 6 al 11 que se acompañan forman parte integrante de los Estados Contables.

Maximiliano Altieri
Presidente

Eduardo Apud
Síndico Titular

Fernando Hoppe
Contador



ESTADO DE RESULTADOS FLUJO DE EFECTIVO CORRESPONDIENTE AL 31 DE DICIEMBRE DE 2017
PRESENTADO EN FORMA COMPARATIVA CON EL 31 DE DICIEMBRE DE 2016
(EN GUARANIES)

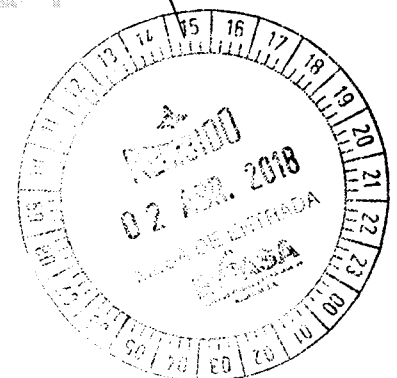
	31.12.2017	31.12.2016
Flujo de Efectivo por las Actividades Operativas		
Ingreso en efectivo por comisiones y otros	1.673.082.731	11.746.528.127
Efectivo pagado a empleados	-1.175.109.173	0
Efectivo generado (usado por las actividades)	0	0
Total de efectivo de las actividades operativas antes de cambios en los activos de operaciones	497.973.558	11.746.528.127
(Aumento) disminución en los activos de operación	0	0
Fondos colocados a corto plazo	18.172.241.357	0
Aumento (disminución) en pasivos operativos	-75.338.745	0
Pago a Proveedores	-2.073.115.134	-29.505.378.441
Efectivo neto de actividades de operación antes de impuestos	16.521.761.036	-17.758.850.314
Impuesto a la Renta	-590.114.728	-590.114.728
Efectivo neto de actividades de operación	-590.114.728	-18.348.965.040
Flujo de Efectivo por las Actividades de Inversión		
Inversiones en otras empresas	0	28.393.791
Inversiones temporarias	-18.172.241.357	20.643.143.787
Fondos con destino especial	-67.676.591	0
Compra de Propiedad, planta y equipo	227.839.846	-64.558.749
Adquisición de Acciones y Títulos de Deuda (Cartera Propia)	0	0
Intereses percibidos	1.379.039.040	0
Dividendo percibidos	0	0
Efectivo neto por (o usado) en actividades de inversión	-16.633.039.062	20.606.978.829
Flujo de Efectivo por las Actividades de Financiamiento		
Aporte de capital	4.556.000.000	4.528.000.000
Proveniente de préstamos y otras deudas	0	0
Diferencia de Cambio	-341.793.185	0
Intereses pagados	-204.331.465	0
Efectivo neto en actividades de financiamiento	4.009.875.350	4.528.000.000
Aumento (o disminución) neto de efectivo y sus equivalentes	3.308.482.596	6.786.013.789
Efectivo y su equivalente al comienzo del período	7.026.461.451	240.447.662
Efectivo y su equivalente al cierre del período	10.334.944.047	7.026.461.451

Las notas N° 1 al 11 que se acompañan forman parte integrante de los Estados Contables.

Maximiliano Altieri
Presidente

Eduardo Apud
Síndico Titular


Fernando Hoppe
Contador





ESTADO DE VARIACION DE PATRIMONIO NETO
CORRESPONDIENTE AL 31 DE DICIEMBRE DE 2017 PRESENTADO EN FORMA COMPARATIVA CON EL 31 DE DICIEMBRE DE 2016
(EN GUARANIES)

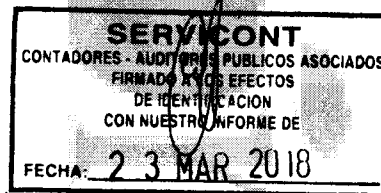
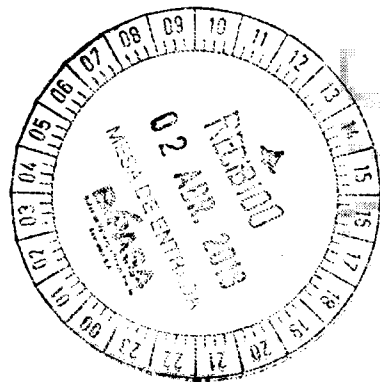
MOVIMIENTOS	CAPITAL			RESERVAS			RESULTADOS		PATRIMONIO NETO	
	SUSCRITO	A INTEGRAR	INTEGRADO	LEGAL	FACULTATIVA	REVALUO	ACUMULADOS	DEL EJERCICIO	31.12.2017	31.12.2016
Saldo al inicio del ejercicio	0	0	10.000.000.000	86.352.014	1.109.965.864	230.583.442	6.443.984.674	0	0	17.870.885.994
Movimientos subsecuentes	0	0	11.000.000.000	262.265.418	-1.109.965.864	-37.368.393	-6.443.984.674	0	3.670.946.487	
Transferencia a Dividendos a Pagar	0	0	0	0	0	0	0	0	0	
Resultado del Ejercicio	0	0	0	0	0	0	0	6.705.033.171	6.705.033.171	
Total del Periodo Actual	0	0	21.000.000.000	348.617.432	0	193.215.049	0	6.705.033.171	28.246.865.652	
Total del Periodo Anterior	0	0	10.000.000.000	86.352.014	1.109.965.864	230.583.442	1.200.634.065	5.243.350.609		17.870.885.994

Las notas Nº 1 al 11 que se acompañan forman parte integrante de los Estados Contables.


 Maximiliano Altieri
 Presidente


 Eduardo Apud
 Síndico Titular


 Fernando Hoppe
 Contador



NOTA A LOS ESTADOS CONTABLES

1) Consideraciones de los Estados Contables

Los Estados Financieros al cierre del ejercicio fiscal 2017, se han puesto a consideración del directorio de Avalon Casa de Bolsa S.A., cuya aprobación por asamblea será en fecha 17 de Abril del 2018 según consta en Acta de Directorio N° 84 de fecha 13 de Marzo de 2018

2) Información básica de la empresa

2.1 Naturaleza jurídica de las Actividades de la sociedad:

La sociedad ha sido constituida legalmente bajo las leyes de la República del Paraguay, y gira bajo la denominación de AVANTGARDE CASA DE BOLSA S.A. Su constitución ha sido formalizada ante el escribano Publico Luis Enrique Peroni por medio de la Escritura Pública N° 400 en fecha 09 de Julio de 2008. Se encuentra inscrita en los registros públicos de Comercio, bajo el Número 590 serie E folio 6395 y siguientes, de la sección contratos de fecha 5 de Agosto de 2008. Fue inscrita en la Comisión Nacional de Valores por medio de la Resolución N° 1145/08, y cuyo Código es CB 019.

Fue inscrita en la Bolsa de Valores y Productos de Asunción S.A. por medio de la Resolución No.818/08 de fecha 03 de diciembre de 2008 mediante acta de Asamblea de fecha 15 de marzo de 2013 se decidió el cambio de denominación por AVALON CASA DE BOLSA S.A. formalizada ante el Escribano Público Luis Enrique Peroni por medio de la Escritura Pública N° 208. Inscrita en los Registros Públicos de Comercio bajo el N° 245 Serie H folio 1809 y siguientes de fecha 23 de agosto de 2013 y la modificación por medio de la Escritura Pública N°173 de fecha 15 de octubre de 2015 inscrita en los Registros Públicos de Comercio bajo N°01 Folio 01.-

2.2 Participación en otras empresas

Avalon Casa de Bolsa S.A., al cierre del periodo considerado cuenta con participación en BVPASA (Bolsa de Valores y Productos Asunción S.A.) de acuerdo a lo establecido en la Ley 1284/98 del Mercado de Capitales.

3) Principales políticas y prácticas contables aplicadas

3.1. Base de preparación de los Estados Contables:

Los Estados Financieros han sido preparados de acuerdo a las normas establecidas por la Comisión Nacional de Valores y Normas Internacionales de Información Financiera.

3.2. Criterio de Valuación:

Los bienes de uso serán registrados a su costo de adquisición, menos las depreciaciones acumuladas, cuyos valores se hallan revaluados al 31/12/2017 de acuerdo con lo establecido en el Art. 12 de la Ley N° 125/91, 2421/04 y su reglamentación.

Las cuentas en moneda extranjera se valúan a su valor de cotización al cierre, de acuerdo a las disposiciones de la S.S.E.T., Ley 125/91, Ley 2421/04. Los Estados Contables no reconocen en forma integral los efectos de la inflación en la situación patrimonial y financiera de la sociedad, en los resultados de sus operaciones en atención a que la corrección monetaria no constituye una práctica contable aceptada en el Paraguay.


Para la valuación de las inversiones serán aplicadas las normas establecidas por la Comisión Nacional de Valores y las Normas Internacionales de Información Financiera.

3.3. Política de Constitución de Previsiones:


La previsión por menor valor se realiza considerando el atraso en los pagos de los intereses por parte del emisor.


3.4. Política de Depreciación:

Los bienes de uso son depreciados por un sistema de línea recta en función a los años de vida útil estimados.


Maximiliano Altieri
Presidente


Eduardo Apud
Síndico Titular


Fernando Hoppe
Contador



3.5 Política de Reconocimiento de Ingresos:

Los ingresos son reconocidos con base en el criterio de lo devengado, de conformidad con las disposiciones de las Normas Contables.

3.6 Flujo de Efectivo

El flujo de efectivo fue preparado por el método directo, de conformidad con lo establecido en la NIC 7.

3.7 Normas aplicadas para la Consolidación de estados financieros

La entidad no consolida estados financieros, pues no es controlante de ninguna sociedad.

3.8 Gastos de Constitución y Organización

No cuenta con partidas que exponer en este capítulo.

4) Cambio de políticas y procedimientos de contabilidad

La empresa no ha cambiado, ni tiene previsto cambiar sus políticas y/o procedimientos contables.

5) Criterios específicos de valuación

a) Valuación en moneda extranjera

Las transacciones en moneda extranjera son convertidas al guaraní a la cotización vigente en la fecha de la transacción, utilizando el tipo comprador para el reconocimiento de los ingresos, y tipo vendedor para los gastos. Los saldos activos y los pasivos en moneda extranjera son ajustados al cierre de cada periodo al tipo de cambio establecido por la SSET para esas fechas. Las diferencias de cambio son registradas en cuentas de resultados.

CONCEPTO	31.12.2017	30.06.2017	31.12.2016
Tipo de cambio comprador	5.579,97	5.557,84	5.759,23
Tipo de cambio vendedor	5.600,98	5.561,51	5.774,63

b) Posición en moneda extranjera

ACTIVOS Y PASIVOS EN MONEDA EXTRANJERA

DETALLE	MONEDA EXTRANJERA CLASE	MONEDA EXTRANJERA MONTO	CAMBIO CIERRE AL 31.12.2017	SALDO AL CIERRE 31.12.2017 (GUARANÍES)	CAMBIO CIERRE AL 31.12.2016	SALDO AL CIERRE 31.12.2016 (GUARANÍES)
ACTIVO						
ACTIVOS CORRIENTES						
BANCOS						
Banco ITAU	USD	0,03	5.579,97	335	5.759,23	38.779.257
Banco Continental	USD	8.000,00	5.579,97	44.857.035	5.759,23	1.095.857.761
Banco Continental	USD	1.668.615,87	5.579,97	9.310.826.496	5.759,23	0
Banco Regional	USD	1.000,22	5.579,97	5.581.198	5.759,23	7.878.627
Banco Sudameris	USD	5.000,00	5.579,97	27.899.850	5.759,23	28.796.150
Financiera RIO	USD	92,47	5.579,97	515.956	5.759,23	0
CREDITOS						
Cientes Moneda Extranjera	USD	0,00	5.579,97	0	5.759,23	1.583.385
INVERSIONES TEMPORARIAS						
Titulos de Renta Fija CDA	USD	980.695,28	5.579,97	5.472.249.414	5.759,23	111.448.127
Titulos de Renta Fija BONO	USD	0,00	5.579,97	-	5.759,23	756.853.530
ACTIVOS NO CORRIENTES						
NO POSEE		0	0	0	0	0
PASIVOS CORRIENTES						
OBLIGACIONES COMERCIALES						
Proveedores Moneda Extranjera	USD	3.779,59	5.600,98	21.190.811	5.774,63	3.208.422
Operaciones a Liquidar	USD	0,00	5.600,98	-	5.774,63	0
Banco Continental	USD	0,00	5.600,98	-	5.774,63	386.842

Maximiliano Artieri
Presidente

Eduardo Apud
Síndico Titular

Fernando Hoppe
Contador

